

Hofstädter Építőanyag Centrum Kft.

MŰKÖDŐ

Bejegyzett cím:	2085 Pilisvörösvár, Budai út 20/c
Telefon:	+36 26 332-647
D-U-N-S:	42-607-5805
Bejegyzett név:	Hofstädter Építőanyag Centrum Kereskedelmi Korlátolt Felelősségű Társaság

AZONOSÍTÁS ÉS ÖSSZEFOGLALÓ

AZONOSÍTÓ

D-U-N-S	42-607-5805
Bejegyzett név	Hofstädter Építőanyag Centrum Kereskedelmi Korlátolt Felelősségű Társaság
Rövid név	Hofstädter Építőanyag Centrum Kft.
Előző név	Hofst@dter Építőanyag Centrum Kereskedelmi Korlátolt Felelősségű Társaság
Bejegyzett cím	2085 Pilisvörösvár, Budai út 20/c, Magyarország
Email (reklámra engedélyezett)	info@htuzep.hu
Telefon	+36 26 332-647
Adószám	11915001-2-13
KSH szám	11915001-4673-113-13
Fő tevékenység	Fa-, építőanyag-, szaniteráru-nagykereskedelem (TEÁOR: 4673)
Alapítás	1999-10-04

KOCKÁZATI ÉRTÉKELÉS

Kondíciójelző



Alacsony kockázat (1)

Magas kockázat (4)

D&B Failure Score	100
D&B Javasolt hitelkeret	191,553,000 HUF
D&B Paydex	86
D&B Override	Nincs
Cég státusza	Működő

PARTNERKAPCSOLATOK

Érdekeltségek	2
Telephelyek	2
Egyéb működő kapcsolódó cégek	10

FŐBB PÉNZÜGYI ADATOK

Legfrissebb teljes éves mérleg	2021-12-31
Net worth	1,877,966,000 HUF (2021)
Saját tőke	1,877,966,000 HUF (2021)
Árbevétel	7,332,414,000 HUF (2021)
Adózás e. eredmény	401,027,000 HUF (2021)
Alkalmazottak száma	82

KOCKÁZATÉRTÉKELÉS

D&B értékelés: hitelkockázat minimális, fizetési morál: kiemelkedő

Mutató	Érték
Tőkeerő	5A
Kondíciójelző	1
D&B rating (előző)	5A1 (4A1)
D&B Failure Score	100
Score override	Nincs

Mutató	Érték
Állapot	Erős
Trend	Változatlan
Maximum kereskedelmi hitel	191,553,000 HUF
Legfrissebb teljes éves mérleg	2021-12-31
Negatív információ	Nem
D&B Paydex	86

D&B Failure Score



Alacsony kockázat (100)

Magas kockázat (1)

A D&B Failure Score egy előrejelző mutató, mely jelzi, hogy milyen valószínűséggel kerül az adott cég az elkövetkező 12 hónapban csőd-, vagy felszámolási eljárás alá. Az 1-es érték jelenti a legmagasabb, míg a 100-as a legalacsonyabb fizetéképtelenségi kockázatot. Az egyes értékekhez tartozó fizetéképtelenné válási valószínűségeket az alábbi táblázat tartalmazza

D&B Paydex



Alacsony kockázat (100)

Magas kockázat (1)

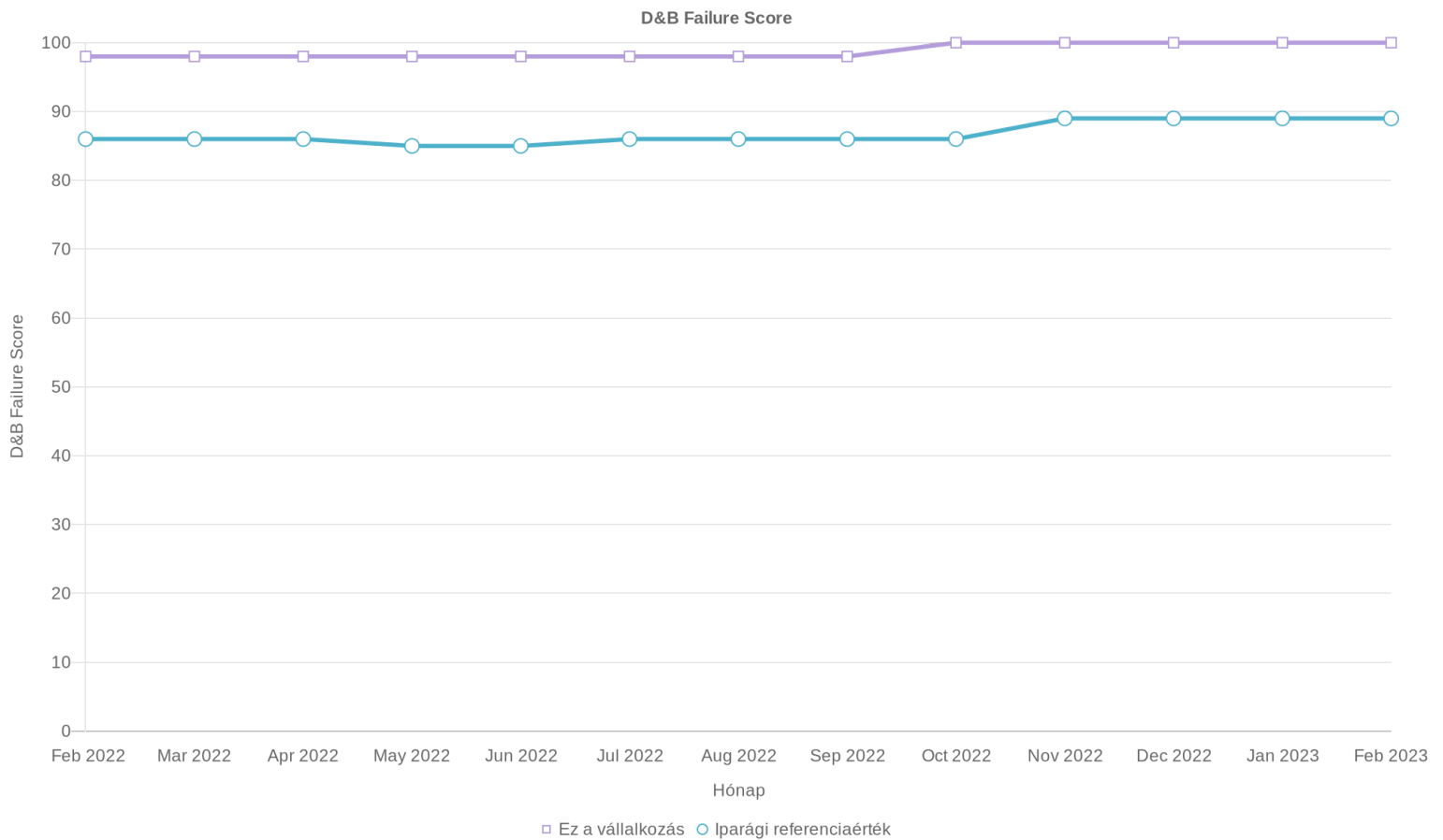
A cég fizetési minősítése (D&B Paydex) 86, mely alapján a fizetési szokásokból adódó kockázat jelentéktelen. A 90-es és 100-as érték közötti index előrefizetést jelez, ami arra is utalhat, hogy a cégnek nem engedélyeznek utólagos fizetést, vagy kedvezményekért cserébe határidő előtt egyenlíti ki számláit.

A(z) 5A1 D&B minősítés értelmezése :

A cég tőkeerejét tekintve a 1,320 + millió HUF tartományba esik (Net Worth számítás alapján), a cég pénzügyi helyzete erős, a kereskedelmi hitelkockázat minimális.

Score Override: a rating felülbírálat a rendelkezésre álló egyéb, kiemelt jelentőségű információk alapján.

Az alábbi grafikonon a D&B Failure Score változását követheti nyomon hónapról hónapra (a hónap utolsó napján érvényes Failure Score értékét feltüntetve).



D&B Failure Score kategória	D&B Kondíciójelző	Fizetéseképtelenség valószínűsége, %	Fizetéseképtelenné válás valószínűsége, magyarázat
86-100	1	0.04%	Minimális kockázat
51-85	2	0.32%	Átlag alatti kockázat
16-50	3	1.92%	Átlag feletti kockázat
1-15	4	17.03%	Magas kockázat

FIZETÉSI TAPASZTALAT

Az itt szereplő tényleges fizetésekre vonatkozó adatok független vállalkozásoktól származnak. A táblázat százalékos formában mutatja be a cég fizetési szokásait. A rendelkezésre álló adatok nem tekinthetők reprezentatívnak a vállalat gazdálkodását illetően, annak csak egy részét ölelik fel. Bizonyos esetekben a késedelmes fizetés oka adminisztrációs hiba vagy vitatott számla is lehet. Az ilyen okból fennálló fizetési késedelem nagyságrendjéről, illetve esetleges megalapozottságáról nem rendelkezünk adatokkal.

A cég fizetési minősítése (D&B Paydex) **86**

Fizetési tapasztalat

Átlagos késedelem (nap): **-16**

Számlák összértéke: **8,602,523,952 HUF**

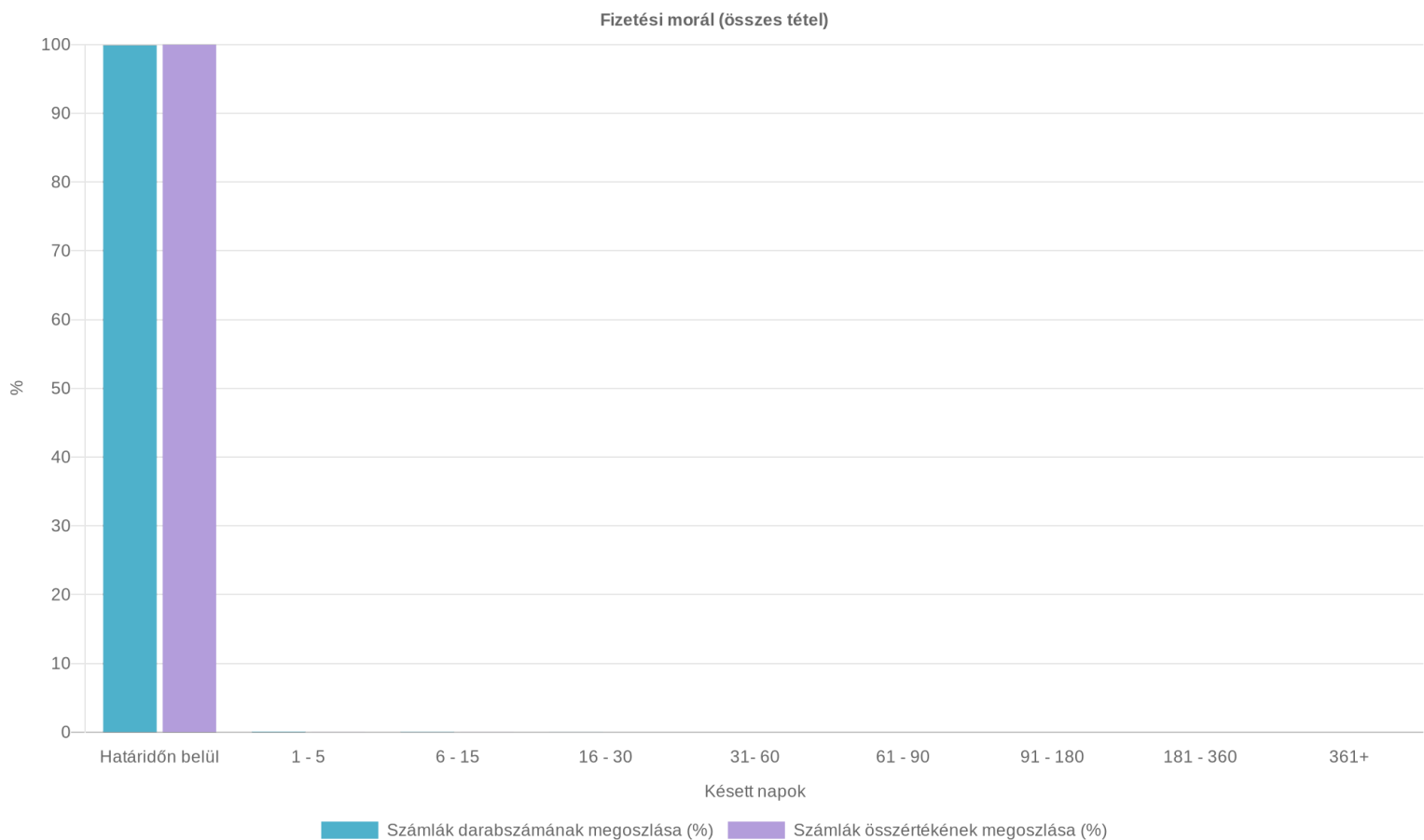
Vállalat - összes lezárt tétel

	Határidőig fizetve	1 - 5 nap késés	6 - 15 nap késés	16 - 30 nap késés	31 - 60 nap késés	61 - 90 nap késés	91 - 180 nap késés	181 - 360 nap késés	361 napnál nagyobb késés
Számlák darabszámának százalékos megoszlása	99.88%	0.08%	0.04%	0.01%	0.00%	0.00%	0.00%	0.00%	0.00%

	Határidőig fizetve	1 - 5 nap késés	6 - 15 nap késés	16 - 30 nap késés	31- 60 nap késés	61 - 90 nap késés	91 - 180 nap késés	181 - 360 nap késés	361 napnál nagyobb késés
Számlák összértékének százalékos megoszlása	99.97%	0.01%	0.01%	0.00%	0.00%	0.00%	0.00%	0.00%	0.00%
1 - 500,000 Ft	99.80%	0.13%	0.05%	0.01%	0.00%	0.00%	0.00%	0.00%	0.00%
500,001 - 1,000,000 Ft	99.97%	0.00%	0.03%	0.00%	0.00%	0.00%	0.00%	0.00%	0.00%
> 1,000,000 Ft	100.00%	0.00	0.00%	0.00%	0.00%	0.00%	0.00%	0.00%	0.00%

Vállalat - összes nyitott tétel

	Még le nem járt számla	1 - 5 nap késés	6 - 15 nap késés	16 - 30 nap késés	31- 60 nap késés	61 - 90 nap késés	91 - 180 nap késés	181 - 360 nap késés	361 napnál nagyobb késés
Számlák darabszámának százalékos megoszlása	100.00%	0.00%	0.00%	0.00%	0.00%	0.00%	0.00%	0.00%	0.00%
Számlák összértékének százalékos megoszlása	100.00%	0.00%	0.00%	0.00%	0.00%	0.00%	0.00%	0.00%	0.00%
1 - 500,000 Ft	100.00%	0.00%	0.00%	0.00%	0.00%	0.00%	0.00%	0.00%	0.00%
500,001 - 1,000,000 Ft	100.00%	0.00%	0.00%	0.00%	0.00%	0.00%	0.00%	0.00%	0.00%
> 1,000,000 Ft	100.00%	0.00%	0.00%	0.00%	0.00%	0.00%	0.00%	0.00%	0.00%



A D&B Paydex értelmezése:

Index	Fizetési szokás
100	Előre fizeti számláit

Index	Fizetési szokás
90	Fizetési határidő előtt
80	Pontosan
70	Késve 15 napig
50	Késve 30 napig
40	Késve 60 napig
30	Késve 90 napig
20	Késve 365 napig
0	Késve 366 napon túl, vagy egyáltalán nem

ALÁÍRÁSRA JOGOSULTAK

Jelenlegi aláírásra jogosultak

Név	Beosztás	Anyja neve	Adószám	Születési dátum	Cím	Ország	Képviselő módja	Első bejegyzés
Balla László	Ügyvezető (vezető tisztségviselő)	Svantner Anna	8409260921	1979.01.20	1112 Budapest, Suháng utca 6. TT 4.	Magyarország	önálló	2021.06.03
Hofstädter Gábor	Ügyvezető (vezető tisztségviselő)	Manhertz Katalin	8411174514	1979.07.30	2083 Solymár, Bajcsy-Zsilinszky utca 23.	Magyarország	önálló	1999.12.02
Hofstädter István Károlyné	Ügyvezető (vezető tisztségviselő)	Nick Mária	8340260111	1960.02.29	2083 Solymár, József Attila utca 55.	Magyarország	önálló	2014.02.14

VEZETŐSÉG

Név	Beosztás
Balla László	Ügyvezető (vezető tisztségviselő)
Hofstädter Gábor	Ügyvezető (vezető tisztségviselő)
Hofstädter István Károlyné	Ügyvezető (vezető tisztségviselő)

TULAJDONOSOK

Jelenlegi tulajdonosok

Név	D-U-N-S	Cím	Ország	Részesedés	Tulajdonrész	Első bejegyzés
Hofstädter Gábor		2083 Solymár, Bajcsy-Zsilinszky utca 23.	Magyarország	Többségi tulajdonú tag	50.00% - 75.00%	1999.12.02
Hofstädter István Károlyné		2083 Solymár, József Attila utca 55.	Magyarország	Kft. társasági tag	nem elérhető	2019.02.19

Tényleges magánszemély tulajdonosok

Név	Anyja neve	Irsz	Város	Utca	Adóazonosító	Születési dátum	Tulajdonosi arány
Hofstädter Gábor	Manhertz Katalin	2083	Solymár	Bajcsy-Zsilinszky utca 23.	8411174514	1979.07.30	50.00% és 75.00% között

Végső magánszemély tulajdonosok

Név	Anyja neve	Irsz	Város	Utca	Adóazonosító	Születési dátum	Tulajdonosi arány
-----	------------	------	-------	------	--------------	-----------------	-------------------

Név	Anyja neve	Irsz	Város	Utca	Adóazonosító	Születési dátum	Tulajdonosi arány
Hofstädter István Károlyné	Nick Mária	2083	Solymár	József Attila utca 55.	8340260111	1960.02.29	legfeljebb 50.00%

Tényleges magánszemély tulajdonosnak tekintjük azokat a magánszemély tulajdonosokat, akik tulajdonrésze a vállalkozás felkutatható családfájában eléri vagy meghaladja a 25%-ot.

Cégbejegyzési és közzétételi sajátosságokat figyelembe véve a részvénytársaságok általunk feltárt tulajdonosi szerkezete bizonyos esetekben eltérhet a valóságtól.

Korábbi tulajdonosok az elmúlt 5 évben

Név	D-U-N-S	Cím	Ország	Részesedés	Első bejegyzés	Utolsó bejegyzés
Hofstadter Istvánné		2083 Solymár, József Attila utca 55.	Magyarország	Kft. társasági tag	2002.01.17	2019.02.19

ÉRDEKELTSÉGEK

Jelenlegi érdekeltségek

Név	D-U-N-S	Cím	Ország	Tulajdonlás formája	Tulajdonrész	Első bejegyzés
BM-Process Ügyviteli és Szolgáltató Korlátolt Felelősségű Társaság	98-781-0601	9027 Győr, Pesti út 1/D.	Magyarország	Kft. társasági tag	nem elérhető	2022.06.03
ÚjHáz Informatikai és Szolgáltató Korlátolt Felelősségű Társaság	36-661-1595	1113 Budapest, Nagyszőlős utca 11-15 (BCW Irodaház).	Magyarország	Kft. társasági tag	nem elérhető	2015.10.28

EGYÉB MŰKÖDŐ KAPCSOLÓDÓ CÉGEK

§: Amennyiben a cég neve előtt a § szimbólum látható, ez azt jelenti, hogy az adott aktív kapcsolódó vállalkozás ellen jogi eljárás (csődeljárás, felszámolás, végelszámolás) van folyamatban.

§	Név	D-U-N-S	Cím	Ország
	EZÜSTHEGY PARK Ingatlanfejlesztő és Hasznosító Korlátolt Felelősségű Társaság	42-619-0372	2081 Piliscsaba, Új u. 21.	Magyarország
	HO-DA BETON Ingatlanforgalmazó, Kereskedelmi, Szállító és Szolgáltató Korlátolt Felelősségű Társaság	52-056-6097	2081 Piliscsaba, Új utca 21.	Magyarország
	Hofstädter Floor Interior Kereskedelmi és Szolgáltató Korlátolt Felelősségű Társaság	40-131-2880	2085 Pilisvörösvár, Budai út 20/C	Magyarország
	Hofstädter Nyílászáró Gyártó és Kereskedelmi Korlátolt Felelősségű Társaság	52-546-9552	2085 Pilisvörösvár, Budai út 20/C	Magyarország
	MACO TECHNIK Kereskedelmi és Szolgáltató Korlátolt Felelősségű Társaság	40-134-2472	2085 Pilisvörösvár, Budai út 18.	Magyarország
	Pilis-Logistic Invest Korlátolt Felelősségű Társaság	40-126-0923	2085 Pilisvörösvár, Budai út 18.	Magyarország
	PILIS-LOGISTIC Szállítmányozó Korlátolt Felelősségű Társaság	86-067-8387	2085 Pilisvörösvár, Budai út 18.	Magyarország
	Sunbelt Solymár Kereskedelmi és Szolgáltató Korlátolt Felelősségű Társaság	40-168-4581	2085 Pilisvörösvár, Budai út 18.	Magyarország
	Új-Ház Centrum Budapest Zártkörűen Működő Részvénytársaság	36-676-4773	2049 Diósd, Balatoni út 10.	Magyarország

§	Név	D-U-N-S	Cím	Ország
§	Footprints Rendezvényszervező Betéti Társaság "végelszámolás alatt"	40-114-8255	1138 Budapest, Danubius u. 14. 3. em. 3.	Magyarország

TELEPHELYEK

Telephelyek száma: 2

Telephelyek

2085 Pilisvörösvár, Budai út 18.

2083 Solymár, 3367/8 hrsz.

CÉGPROFIL

JOGI INFORMÁCIÓK

Bejegyzett név	Hofstädter Építőanyag Centrum Kereskedelmi Korlátolt Felelősségű Társaság
Jogi forma	Korlátolt felelősségű társaság
Alapítás	1999-10-04
Bejegyzés ideje	1999-12-02
Bejegyzés helye	Pest
Bejegyzés száma	13-09-083346
Adószám	11915001-2-13
KSH szám	11915001-4673-113-13
EU adószám	HU11915001
Bejegyzett cím	2085 Pilisvörösvár, Budai út 20/c, Magyarország
Jegyzett tőke	23,000,000 HUF
-ebből készpénz	23,000,000 HUF

PÉNZÜGYI INFORMÁCIÓK

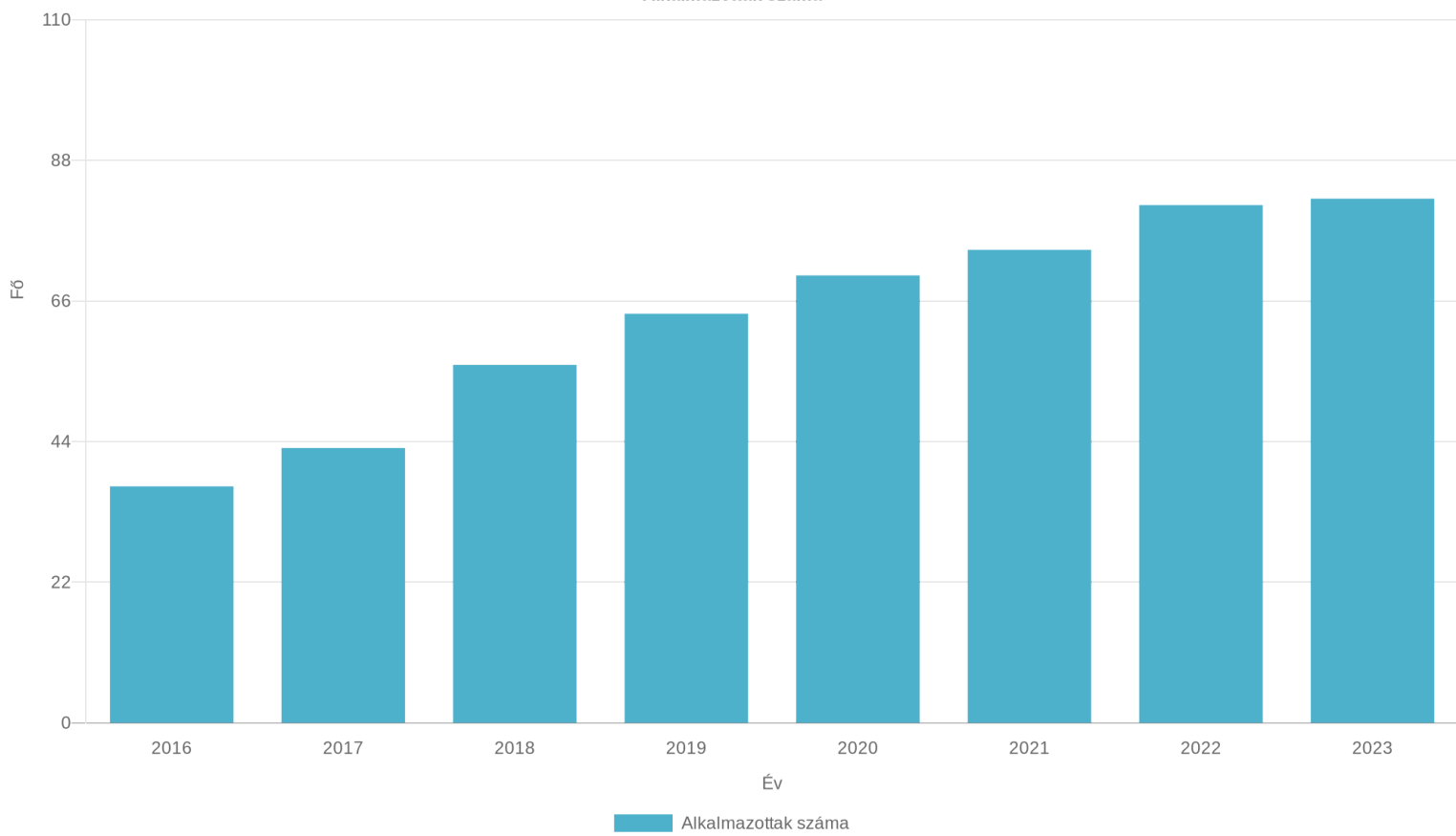
Net worth	1,877,966,000 HUF (2021)
Saját tőke	1,877,966,000 HUF (2021)
Árbevétel	7,332,414,000 HUF (2021)
Adózás e. eredmény	401,027,000 HUF (2021)

EGYÉB INFORMÁCIÓK

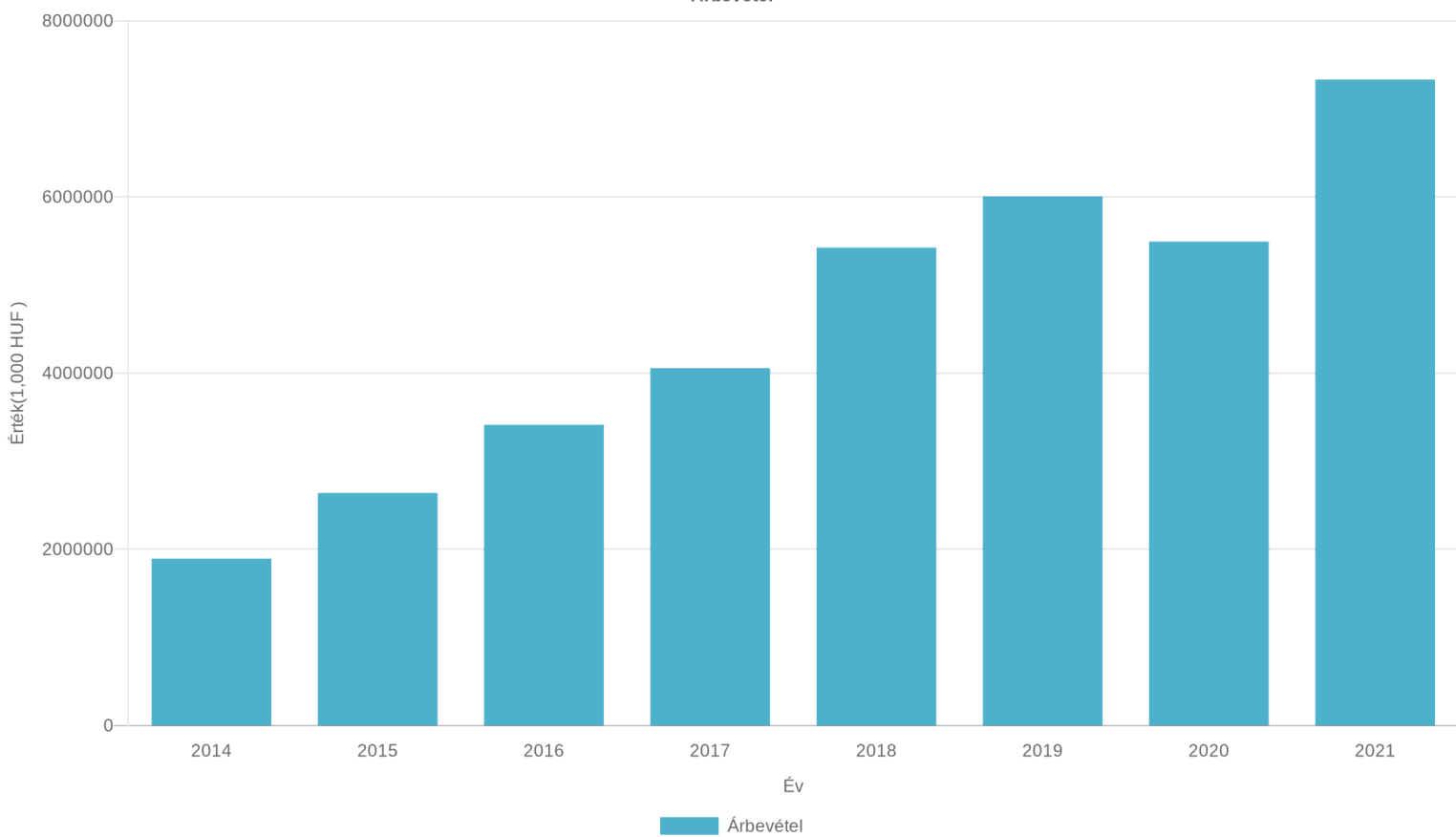
Alkalmazottak száma

82

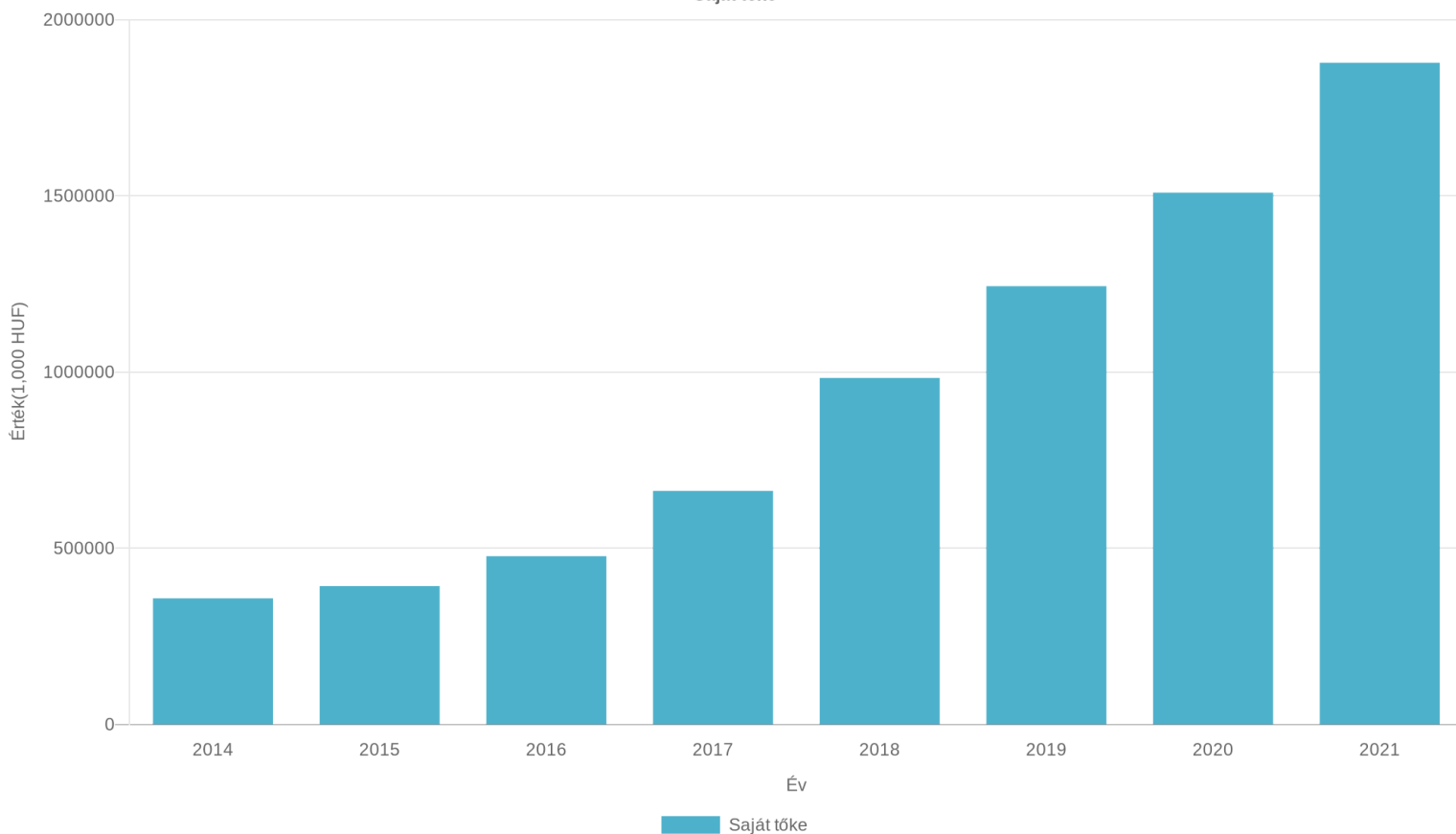
Alkalmazottak száma



Árbevétel



Saját tőke



NYERTES EU PÁLYÁZATOK

Pályázat megnevezése	Pályázat neve	Megítélt támogatás	Támogatás aránya	Támogatási döntés dátuma	Pályázati azonosító
Telephely korszerűsítés, valamint technológiafejlesztés a Hofstadter Építőanyag Centrum Kft.-nél.	GINOP_PLUSZ-1.2.3-21 - A mikro-, kis- és középvállalkozások modern üzleti és termelési kihívásokhoz való alkalmazkodását segítő fejlesztések támogatása a leghátrányosabb helyzetű régiókban	102 672 471 HUF	50%	2022.03.02	3411840201
Raktárkapacitás korszerűsítése a Hofstadter Építőanyag Centrum Kft.-nél.	VEKOP-1.2.6-20 - A mikro-, kis- és középvállalkozások modern üzleti és termelési kihívásokhoz való alkalmazkodását segítő fejlesztések támogatása	62 500 000 HUF	70%	2020.08.26	2433230201
ERP fejlesztés és hardvér beszerzés a Hofstadter Építőanyag Centrum Kft.-nél	KMOP-1.2.5-11. Vállalati folyamatmenedzsment és elektronikus kereskedelem támogatása	9 995 960 HUF	40%	2012.11.05	10449702
A Hofstadter Kft. eszközbeszerzése	KMOP-1.2.1-09/A. Mikro-, kis- és középvállalkozások technológia fejlesztése	2 943 679 HUF	35%	2009.09.08	3127902

KÖZBESZERZÉSI ELJÁRÁSOK

Adat nem áll rendelkezésünkre

NEGATÍV INFORMÁCIÓK

Az alábbi pontban a következő eseményekre vonatkozó információk találhatóak meg: Működést befolyásoló események (csőd, felszámolás, végelszámolás, megszűnés); Működést nem befolyásoló egyéb események (bíróági végrehajtás, NAV végrehajtás, NAV negatív listái, Munkaügyi és Munkavédelmi jogsértés (OMMF)); Egyéb események (90 napon túli nyitott tartozás).

Működést közvetlenül befolyásoló cégbírói eljárás nem található.

A cég az NAV által közreadott adóhiányosok, hátralékosok listáján az elmúlt 12 hónapban nem szerepelt.

90 napon túli nyitott tartozás nem található adatbázisunkban.

A 90 napon túli nyílt számlákra vonatkozó információt csak abban az esetben vesszük figyelembe, ha összértékük eléri az 50,000 forintot vagy legalább két cég felé áll fenn ilyen jellegű tartozás értékösszegtől függetlenül, illetve ha legalább három nyílt számla 90 napon túli.

POZITÍV INFORMÁCIÓK

NAV - Köztartozásmentes adózó

Közzététel időpontja: 2017-10-10

NAV - Megbízható adózó

Közzététel időpontja: 2019-05-02

TÖRTÉNET

Korlátolt felelősségű társaság bejegyzés 1999-12-02

Névváltozások

Dátum	Név
1999-12-02	UNIO-FA Faipari Építő, Szolgáltató és Kereskedelmi Korlátolt Felelősségű Társaság
2006-07-19	Hofst@dter Építőanyag Centrum Kereskedelmi Korlátolt Felelősségű Társaság
2006-07-19	Hofstadter Építőanyag Centrum Kereskedelmi Korlátolt Felelősségű Társaság
2019-02-19	Hofstädter Építőanyag Centrum Kereskedelmi Korlátolt Felelősségű Társaság

Cím változások

Dátum	Cím
1999-12-02	2085 Pilisvörösvár, Budai út 20/c

Alaptőke változások

Dátum	Összeg	Pénznem
1999-12-02	3,000,000	HUF
2003-01-07	23,000,000	HUF

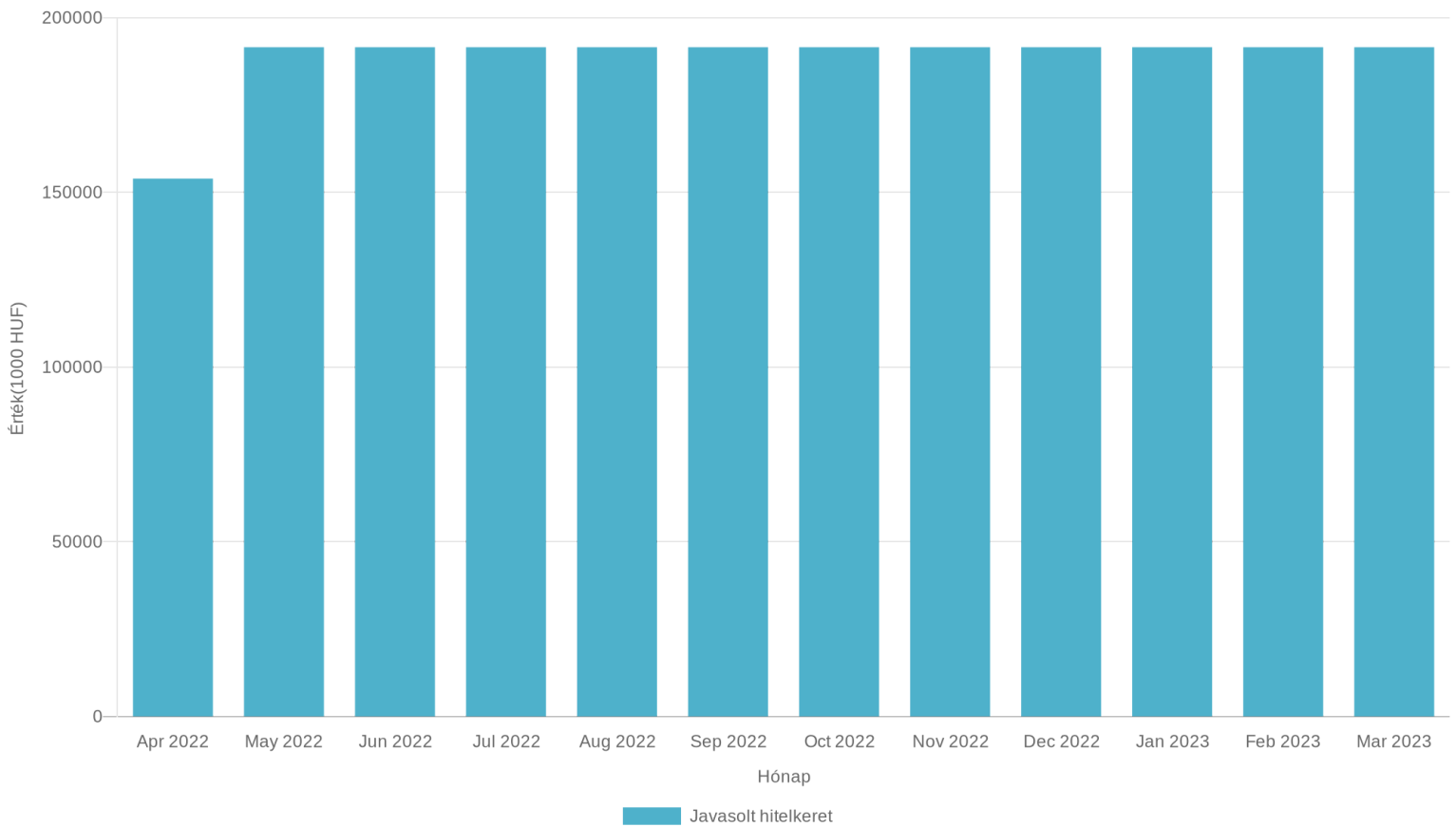
Rating változások

Dátum		
2021-03-29	4A1	A cég tőkeerejét tekintve a 520 - 1,320 millió HUF tartományba esik (Net Worth számítás alapján). A cég általános helyzete erős, a kereskedelmi hitelkockázat minimális.
2021-06-04	5A1	A cég tőkeerejét tekintve a 1,320 + millió HUF tartományba esik (Net Worth számítás alapján). A cég általános helyzete erős, a kereskedelmi hitelkockázat minimális.

Javasolt hitelkeret változások

Dátum	HUF
2021-03-29	126,868,000
2021-06-04	153,947,000
2022-05-27	191,553,000

Javasolt hitelkeret változások



TEVÉKENYSÉGI KÖR



Tényleges tevékenység

építőanyag, csempe, szaniter kis- és nagykereskedelem, nyílászárók gyártása, belföldi fuvarozás

SIC	Tevékenység
50390000	Máshová nem sorolt építőipari anyagok

TEÁOR	Tevékenység
4673	Fa-, építőanyag-, szaniteráru-nagykereskedelem
1610	Fűrészárugyártás
1621	Falemezgyártás
1623	Épületasztalos-ipari termék gyártása
2223	Műanyag építőanyag gyártása
2352	Mész-, gipszgyártás
4120	Lakó- és nem lakó épület építése
4211	Út, autópálya építése
4213	Híd, alagút építése
4221	Folyadék szállítására szolgáló közmű építése
4222	Elektromos, híradás-technikai célú közmű építése
4299	Egyéb m.n.s. építés
4311	Bontás
4312	Építési terület előkészítése
4321	Villanszerelés
4322	Víz-, gáz-, fűtés-, légkondicionáló-szerelés
4329	Egyéb épületgépészeti szerelés

TEÁOR	Tevékenység
4331	Vakolás
4332	Épületasztalos-szerkezet szerelése
4333	Padló-, falburkolás
4334	Festés, üvegezés
4339	Egyéb befejező építés m.n.s.
4391	Tetőfedés, tetőszerkezet-építés
4399	Egyéb speciális szaképítés m.n.s.
4613	Fa-, építési anyag ügynöki nagykereskedelme
4752	Vasáru-, festék-, üveg-kiskereskedelem
4941	Közúti áruszállítás
4942	Költöztetés
5210	Raktározás, tárolás
6820	Saját tulajdonú, bérelt ingatlan bérbeadása, üzemeltetése
6920	Számviteli, könyvvizsgálói, adószakértői tevékenység
8020	Biztonsági rendszer szolgáltatás

TANÚSÍTÁS

Adat nem áll rendelkezésünkre

BANKKAPCSOLATOK

Név	Cím	Számlaszám
OTP Budapesti r., Pilisvörösvár	2085 Pilisvörösvár, Fő utca 60.	11742245-20056302-00000000
OTP Budapesti r., Pilisvörösvár	2085 Pilisvörösvár, Fő utca 60.	11742245-26652511-00000000
OTP Pest megyei Belföldiek Devizái	1052 Budapest, Semmelweis utca 11.	11763426-53140887-00000000

KÖNYVVIZSGÁLÓ

Név	Cím
CONTO '96 Adó-, Jogi-és Könyvvizsgáló Iroda Korlátolt Felelősségű Társaság	1044 Budapest, Anód u. 38.

PÉNZÜGYI ADATOK

Éves beszámoló mérlege 'A' változat	2019.01.01 - 2019.12.31 [1,000 HUF]	2020.01.01 - 2020.12.31 [1,000 HUF]	2021.01.01 - 2021.12.31 [1,000 HUF]
A. Befektetett eszközök (I+II+III)	321,538	714,690	1,192,313
I. IMMATERIÁLIS JAVAK (1+2+3+4+5+6+7)	4,525	8,211	6,005
1. Alapítás-átszervezés aktivált értéke	0	0	0
2. Kísérleti fejlesztés aktivált értéke	0	0	0
3. Vagyoni értékű jogok	4,525	8,211	6,005
4. Szellemi termékek	0	0	0
5. Üzleti vagy cégérték	0	0	0
6. Immateriális javakra adott előlegek	0	0	0
7. Immateriális javak érték helyesbítése	0	0	0

II. TÁRGYI ESZKÖZÖK (1+2+3+4+5+6+7)	316,913	286,379	1,186,208
1. Ingatlanok és a kapcsolódó vagyoni értékű jogok	13,022	18,482	947,268
2. Műszaki berendezések, gépek, járművek	250,376	199,739	191,475
3. Egyéb berendezések, felszerelések, járművek	51,576	68,158	47,465
4. Tenyészállatok	0	0	0
5. Beruházások, felújítások	0	0	0
6. Beruházásokra adott előleg	1,939	0	0
7. Tárgyi eszközök értékhelyesbítése	0	0	0
III. BEFEKTETETT PÉNZÜGYI ESZKÖZÖK (1+2+3+4+5+6+7+8+9+10)	100	420,100	100
1. Tartós részesedés kapcsolt vállalkozásban	0	0	0
2. Tartósan adott kölcsön kapcsolt vállalkozásban	0	0	0
3. Tartós jelentős tulajdoni részesedés	0	0	0
4. Tartósan adott kölcsön jelentős tulajdoni részesedési viszonyban álló vállalkozásban	0	0	0
5. Egyéb tartós részesedés	100	420,100	100
6. Tartósan adott kölcsön egyéb részesedési visz. álló vállalkozásban	0	0	0
7. Egyéb tartósan adott kölcsön	0	0	0
8. Tartós hitelviszonyt megtestesítő értékpapír	0	0	0
9. Befektetett pénzügyi eszközök értékhelyesbítése	0	0	0
10. Befektetett pénzügyi eszközök értékelési különbözete	0	0	0
B. Forgóeszközök (I+II+III+IV)	1,233,983	1,242,602	2,134,020
I. KÉSZLETEK (1+2+3+4+5+6)	312,754	398,484	806,354
1. Anyagok	1,931	2,568	1,587
2. Befejezetlen termelés és félkész termékek	0	0	0
3. Növedék-, hízó- és egyéb állatok	0	0	0
4. Késztermékek	0	0	0
5. Áruk	301,562	393,125	752,035
6. Készletekre adott előlegek	9,261	2,791	52,732
II. KÖVETELÉSEK (1+2+3+4+5+6+7+8)	885,920	710,886	1,122,831
1. Követelések áruszállításból és szolgáltatásokból (vevők)	195,623	284,267	623,737
2. Követelések kapcsolt vállalkozással szemben	0	0	0
3. Követelések jelentős tulajdoni részesedési viszonyban lévő vállalkozással szemben	0	0	0
4. Követelések egyéb részesedési viszonyban lévő vállalkozással szemben	0	0	0
5. Váltókövetelések	0	0	0
6. Egyéb követelések	690,297	426,619	499,094
7. Követelések értékelési különbözete	0	0	0
8. Származékos ügyletek pozitív értékelési különbözete	0	0	0
III. ÉRTÉKPAPÍROK (1+2+3+4+5+6)	0	11	11
1. Részesedés kapcsolt vállalkozásban	0	0	0
2. Jelentős tulajdoni részesedés	0	0	0
3. Egyéb részesedés	0	0	0

4. Saját részvények, saját üzletrészek	0	0	0
5. Forgatási célú hitelviszonyt megtestesítő értékpapírok	0	11	11
6. Értékpapírok értékelési különbözete	0	0	0
IV. PÉNZESZKÖZÖK (1+2)	35,309	133,221	204,824
1. Pénztár, csekkek	34,086	36,389	13,559
2. Bankbetétek	1,223	96,832	191,265
C. Aktív időbeli elhatárolások (1+2+3)	430,682	424,456	528,310
1. Bevételek aktív időbeli elhatárolása	428,519	421,541	526,048
2. Költségek, ráfordítások aktív időbeli elhatárolása	2,163	2,915	2,262
3. Halasztott ráfordítások	0	0	0
ESZKÖZÖK (AKTÍVÁK) ÖSSZESEN (A+B+C)	1,986,203	2,381,748	3,854,643
D. Saját tőke (I-II+III+IV+V+VI+VII)	1,243,806	1,509,280	1,877,966
I. JEGYZETT TŐKE	23,000	23,000	23,000
I/a Ebből: visszavásárolt tulajdonosi részesedés névértéken	0	0	0
II. JEGYZETT, DE MÉG BE NEM FIZETETT TŐKE (-)	0	0	0
III. TŐKETARTALÉK	0	0	0
IV. EREDMÉNYTARTALÉK	293,084	447,186	1,058,254
V. LEKÖTÖTT TARTALÉK	452,974	723,620	401,026
VI. ÉRTÉKELÉSI TARTALÉK	0	0	0
1. Értékhelyesbítés értékelési tartaléka	0	0	0
2. Valós értékelés értékelési tartaléka	0	0	0
VII. ADÓZOTT EREDMÉNY	474,748	315,474	395,686
E. Céltartalékok (1+2+3)	0	0	0
1. Céltartalék a várható kötelezettségekre	0	0	0
2. Céltartalék a jövőbeni költségekre	0	0	0
3. Egyéb céltartalék	0	0	0
F. Kötelezettségek (I+II+III)	725,327	861,155	1,923,327
I. HÁTRASOROLT KÖTELEZETTSÉGEK (1+2+3+4)	0	0	0
1. Hátrasorolt kötelezettségek kapcsolt vállalkozással szemben	0	0	0
2. Hátrasorolt kötelezettségek jelentős tulajdoni viszonyban. lévő váll. szemben	0	0	0
3. Hátrasorolt kötelezettségek egyéb részesedési viszonyban lévő váll. szemben	0	0	0
4. Hátrasorolt kötelezettségek egyéb gazdálkodóval szemben	0	0	0
II. HOSSZÚ LEJÁRATÚ KÖTELEZETTSÉGEK (1+2+3+4+5+6+7+8+9)	47,020	37,346	424,871
1. Hosszú lejáratra kapott kölcsönök	0	0	0
2. Átváltoztatható kötvények	0	0	0
3. Tartozások kötvénykibocsátásból	0	0	0
4. Beruházási és fejlesztési hitelek	47,020	0	418,421
5. Egyéb hosszú lejáratú hitelek	0	0	0
6. Tartós kötelezettségek kapcsolt vállalkozással szemben	0	0	0
7. Tartós kötelezettségek jelentős tulajdoni részesedési viszonyban lévő vállalkozásokkal szemben	0	0	0

8. Tartós kötelezettségek egyéb részesezési viszonyban lévő váll.-kal szemben	0	0	0
9. Egyéb hosszú lejáratú kötelezettségek	0	37,346	6,450
III. RÖVID LEJÁRATÚ KÖTELEZETTSÉGEK (1+2+3+4+5+6+7+8+9+10+11)	678,307	823,809	1,498,456
1. Rövid lejáratú kölcsönök	0	4,256	64,256
Ebből: az átváltoztatható kötvények	0	0	0
2. Rövid lejáratú hitelek	77,850	209,473	63,397
3. Vevőtől kapott előlegek	276,120	187,157	537,050
4. Kötelezettségek áruszállításból és szolgáltatásból (szállítók)	202,505	214,347	270,690
5. Váltótartozások	0	0	0
6. Rövid lejáratú kötelezettségek kapcsolt vállalkozással szemben	0	0	0
7. Rövid lejáratú kötelezettségek jelentős tulajdoni viszonyban lévő vállalkozással szemben	0	0	0
8. Rövid lejáratú kötelezettségek egyéb részesezési viszonyban lévő vállalkozással szemben	0	0	0
9. Egyéb rövid lejáratú kötelezettségek	121,832	208,576	563,063
10. Kötelezettségek értékelési különbözete	0	0	0
11. Származékos ügyletek negatív értékelési különbözete	0	0	0
G. Passzív időbeli elhatárolások (1+2+3)	17,070	11,313	53,350
1. Bevételek passzív időbeli elhatárolása	0	0	0
2. Költségek, ráfordítások passzív időbeli elhatárolása	15,234	11,313	53,350
3. Halasztott bevételek	1,836	0	0
FORRÁSOK (PASSZÍVÁK) ÖSSZESEN (D+E+F+G)	1,986,203	2,381,748	3,854,643

Éves beszámoló összköltség eljárással készített eredménykimutatása	2019.01.01 - 2019.12.31 [1,000 HUF]	2020.01.01 - 2020.12.31 [1,000 HUF]	2021.01.01 - 2021.12.31 [1,000 HUF]
01. Belföldi értékesítés nettó árbevétele	5,964,470	5,461,885	7,311,387
02. Export értékesítés nettó árbevétele	42,346	31,197	21,027
I. ÉRTÉKESÍTÉS NETTÓ ÁRBEVÉTELE (01+02)	6,006,816	5,493,082	7,332,414
03. Saját termelésű készletek állományváltozása	0	0	0
04. Saját előállítású eszközök aktivált értéke	0	0	0
II. AKTIVÁLT SAJÁT TELJESÍTMÉNYEK ÉRTÉKE (+03+04)	0	0	0
III. EGYÉB BEVÉTELEK	442,762	451,789	537,414
Ebből: visszaírt értékvesztés	2,153	2,205	8,599
05. Anyagköltség	81,905	88,411	120,404
06. Igénybe vett szolgáltatások értéke	501,522	480,087	496,672
07. Egyéb szolgáltatások értéke	22,229	25,078	28,255
08. Eladott áruk beszerzési értéke	5,139,882	4,738,945	6,513,078
09. Eladott (közvetített) szolgáltatások értéke	0	0	0
IV. ANYAGJELLEGŰ RÁFORDÍTÁSOK (05+06+07+08+09)	5,745,538	5,332,521	7,158,409
10. Bérköltség	137,482	167,652	193,732
11. Személyi jellegű egyéb kifizetések	3,303	2,551	2,350

12. Bérjárulékok	31,267	33,390	36,224
V. SZEMÉLYI JELLEGŰ RÁFORDÍTÁSOK (10+11+12)	172,052	203,593	232,306
VI. ÉRTÉKCSÖKKENÉSI LEÍRÁS	65,929	86,103	83,728
VII. EGYÉB RÁFORDÍTÁSOK	25,693	36,079	46,593
Ebből: értékvesztés	7,830	2,717	8,649
A. ÜZEMJI (üzleti)TEVÉKENYSÉG EREDMÉNYE(I+II+III-IV-V-VI-VII)	440,366	286,575	348,792
13. Kapott (járó) osztalék és részesedés	0	0	0
Ebből: kapcsolt vállalkozástól kapott	0	0	0
14. Részesedésekből származó bevételek, árfolyamnyereségek	0	0	0
Ebből: kapcsolt vállalkozástól kapott	0	0	0
15. Befektetett pénzügyi eszközökből (értékpapírokból, kölcsönökből származó bevételek, árfolyamnyereségek)	0	0	0
Ebből: kapcsolt vállalkozásoktól kapott	0	0	0
16. Egyéb kapott (járó) kamatok és kamatjellegű bevételek	368	796	430
Ebből: kapcsolt vállalkozástól kapott	0	0	0
17. Pénzügyi műveletek egyéb bevételei	49,952	56,646	76,802
Ebből: értékelési különbözet	0	0	0
VIII. PÉNZÜGYI MŰVELETEK BEVÉTELEI (13+14+15+16+17)	50,320	57,442	77,232
18. Részesedésekből származó ráfordítások, árfolyamveszteségek	0	0	0
Ebből: kapcsolt vállalkozásnak adott	0	0	0
19. Befektetett pénzügyi eszközökből (értékpapírokból, kölcsönökből) származó ráfordítások	0	0	0
Ebből: kapcsolt vállalkozásnak adott	0	0	0
20. Fizetendő kamatok és kamatjellegű ráfordítások	3,336	5,144	6,186
Ebből: kapcsolt vállalkozásnak adott	0	0	0
21. Részesedések, értékpapírok, bankbetétek értékvesztése	0	0	0
22. Pénzügyi műveletek egyéb ráfordításai	11,918	18,008	18,811
Ebből: értékelési különbözet	0	0	0
IX. PÉNZÜGYI MŰVELETEK RÁFORDÍTÁSAI (18+19+20+21+22)	15,254	23,152	24,997
B. PÉNZÜGYI MŰVELETEK EREDMÉNYE (VIII.- IX.)	35,066	34,290	52,235
C. ADÓZÁS ELŐTTI EREDMÉNY (A+B)	475,432	320,865	401,027
X. Adófizetési kötelezettség	684	5,391	5,341
D. ADÓZOTT EREDMÉNY (C-X)	474,748	315,474	395,686

Egyszerűsített éves beszámoló mérlege
A változat

2017.01.01 - 2017.12.31
[1,000 HUF]

2018.01.01 - 2018.12.31
[1,000 HUF]

A. Befektetett eszközök (I+II+III)	392,083	422,502
I. IMMATERIÁLIS JAVAK	10,543	6,437
Ebből: Immateriális javak értékhelyesbítése	0	0
II. TÁRGYI ESZKÖZÖK	381,440	415,965
Ebből: Tárgyi eszközök értékhelyesbítése	0	0

III. BEFEKTETETT PÉNZÜGYI ESZKÖZÖK	100	100
Ebből: Befektetett pénzügyi eszközök értékhelyesbítése	0	0
Ebből: Befektetett pénzügyi eszközök értékelési különbözete	0	0
B. Forgóeszközök (I+II+III+IV)	679,484	1,048,539
I. KÉSZLETEK	195,625	248,849
II. KÖVETELÉSEK	428,989	741,057
Ebből: Követelések értékelési különbözete	0	0
Ebből: Származékos ügyletek pozitív értékelési különbözete	0	0
III. ÉRTÉKPAPÍROK	0	0
Ebből: Értékpapírok értékelési különbözete	0	0
IV. PÉNZESZKÖZÖK	54,870	58,633
C. Aktív időbeli elhatárolások	254,011	355,836
ESZKÖZÖK (AKTÍVÁK) ÖSSZESEN (A+B+C)	1,325,578	1,826,877
D. Saját tőke (I-II+III+IV+V+VI+VII)	662,875	983,434
I. JEGYZETT TŐKE	23,000	23,000
I/a Ebből: visszavásárolt tulajdonosi részesedés névértéken	0	0
II. JEGYZETT, DE MÉG BE NEM FIZETETT TŐKE (-)	0	0
III. TŐKETARTALÉK	0	0
IV. EREDMÉNYTARTALÉK	329,542	415,469
V. LEKÖTÖTT TARTALÉK	105,000	204,407
VI. ÉRTÉKELÉSI TARTALÉK	0	0
Ebből: Értékhelyesbítés értékelési tartaléka	0	0
Ebből: Valós értékelés értékelési tartaléka	0	0
VII. ADÓZOTT EREDMÉNY	205,333	340,558
E. Céltartalékok	0	0
F. Kötelezettségek (I+II+III)	655,545	835,988
I. HÁTRASOROLT KÖTELEZETTSÉGEK	0	0
II. HOSSZÚ LEJÁRATÚ KÖTELEZETTSÉGEK	33,082	18,033
III. RÖVID LEJÁRATÚ KÖTELEZETTSÉGEK	622,463	817,955
Ebből: Kötelezettségek értékelési különbözete	0	0
Ebből: Származékos ügyletek negatív értékelési különbözete	0	0
G. Passzív időbeli elhatárolások	7,158	7,455
FORRÁSOK (PASSZÍVÁK) ÖSSZESEN (D+E+F+G)	1,325,578	1,826,877

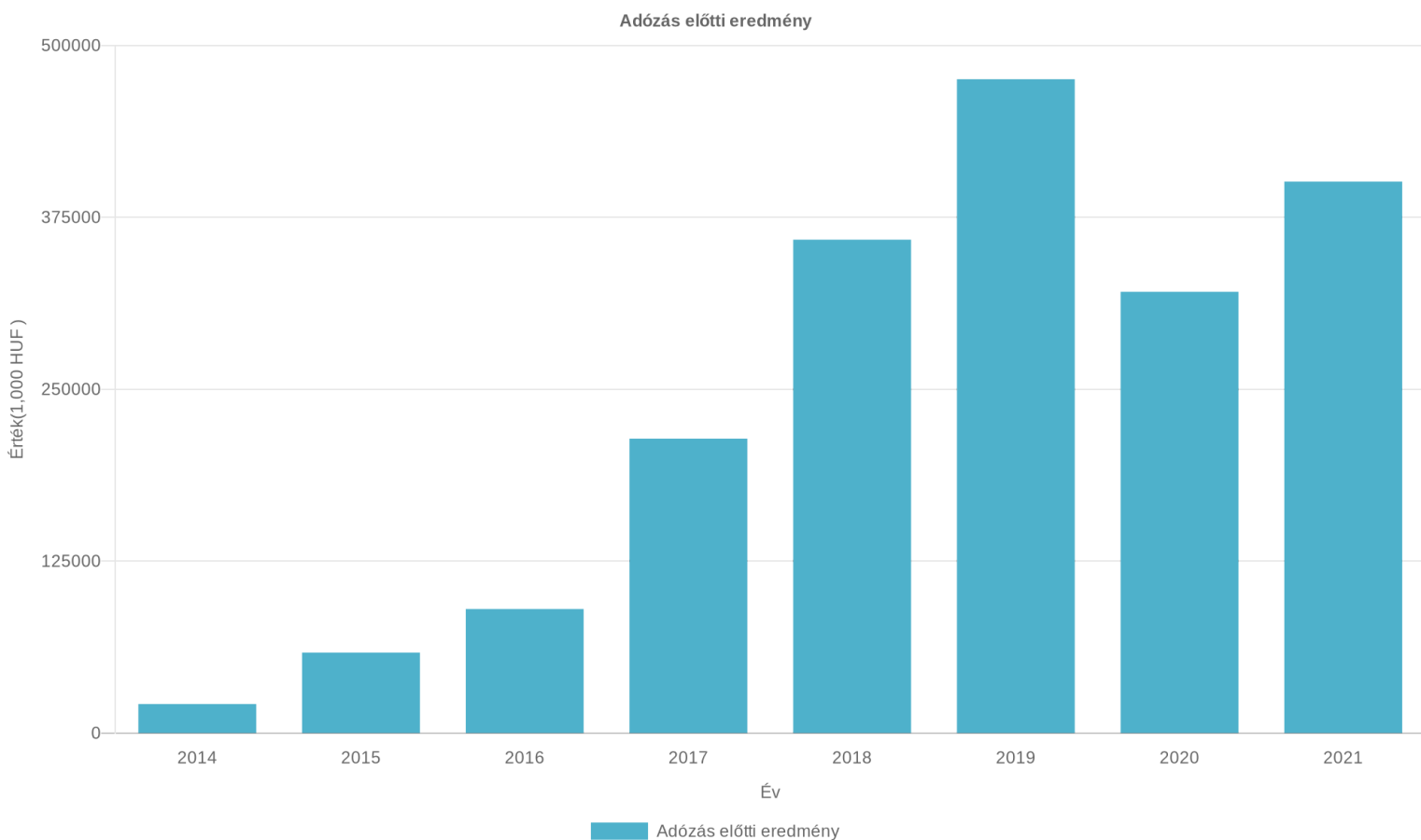
**Egyszerűsített éves beszámoló
összköltség eljárással készített
eredménykimutatása**

**2017.01.01 - 2017.12.31
[1,000 HUF]**

**2018.01.01 - 2018.12.31
[1,000 HUF]**

I. ÉRTÉKESÍTÉS NETTÓ ÁRBEVÉTELE	4,056,699	5,424,985
II. AKTIVÁLT SAJÁT TELJ.-EK ÉRTÉKE	0	0
III. EGYÉB BEVÉTELEK	307,589	362,969
Ebből: visszaírt értékvesztés	0	0
IV. ANYAGJELLEGŰ RÁFORDÍTÁSOK	3,982,048	5,220,659
V. SZEMÉLYI JELLEGŰ RÁFORDÍTÁSOK	101,725	135,397

VI. ÉRTÉKSÖKKENÉSI LEÍRÁS	42,266	59,508
VII. EGYÉB RÁFORDÍTÁSOK	35,868	25,513
Ebből: értékvesztés	0	0
A. ÜZEMI (üzleti)TEVÉKENYSÉG EREDMÉNYE(I+II+III-IV-V-VI-VII)	202,381	346,877
VIII. PÉNZÜGYI MŰVELETEK BEVÉTELEI	21,236	34,348
Ebből: értékelési különbözet	0	0
IX. PÉNZÜGYI MŰVELETEK RÁFORDÍTÁSAI	9,535	22,438
B. PÉNZÜGYI MŰVELETEK EREDMÉNYE (VIII.-IX.)	11,701	11,910
C. ADÓZÁS ELŐTTI EREDMÉNY (A+B)	214,082	358,787
X. Adófizetési kötelezettség	8,749	18,229
D. ADÓZOTT EREDMÉNY (C-X)	205,333	340,558



CASH-FLOW

DB Cash-Flow	2017.01.01 - 2017.12.31 [1,000 HUF]	2018.01.01 - 2018.12.31 [1,000 HUF]	2019.01.01 - 2019.12.31 [1,000 HUF]	2020.01.01 - 2020.12.31 [1,000 HUF]	2021.01.01 - 2021.12.31 [1,000 HUF]
I. Szokásos tevékenységből származó pénzeszköz-változás (Működési cash flow)	33,595	-66,754	872,812	501,474	358,555
Adózás előtti eredmény	214,082	358,787	475,432	320,865	401,027
Elszámolt amortizáció	42,266	59,508	65,929	86,103	83,728
Elszámolt értékvesztés és visszaírás	0	0	5,677	512	50
Céltartalék képzés és felhasználás különbözete	0	0	0	0	0
Szállítói kötelezettség változása	0	0	202,505	11,842	56,343

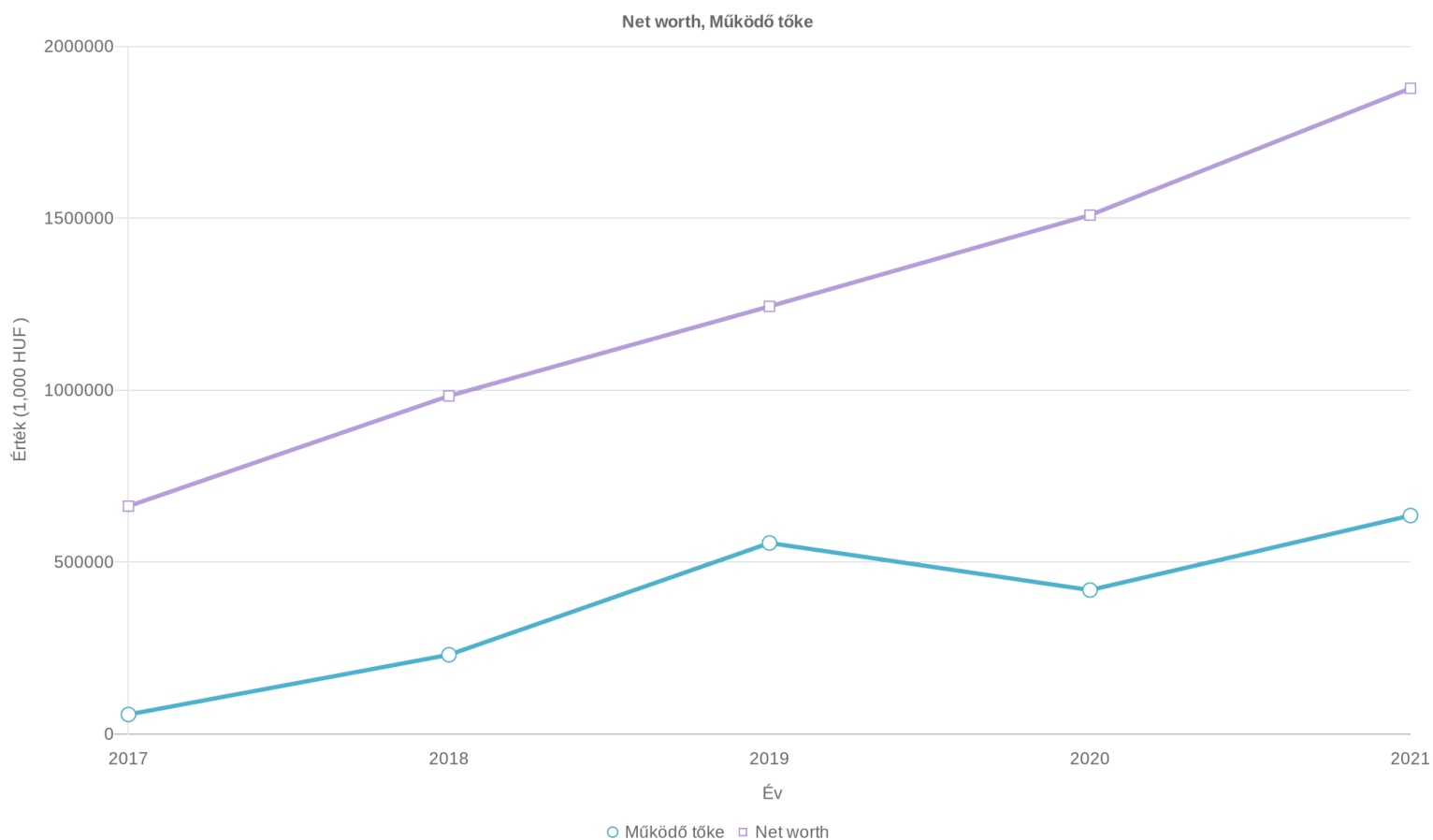
Egyéb rövid lejáratú kötelezettség változása	0	0	121,832	86,744	354,487
Passzív időbeli elhatárolások változása	-3,126	297	9,615	-5,757	42,037
Vevőkövetelés változása	0	0	80,497	-177,607	10,423
Forgóeszközök (vevőkövetelés és pénzeszköz nélkül) változása	-185,767	-365,292	-13,145	177,937	-480,345
Aktív időbeli elhatárolások változása	-25,111	-101,825	-74,846	6,226	-103,854
Fizetett, fizetendő adó (nyereség után)	-8,749	-18,229	-684	-5,391	-5,341
Fizetett, fizetendő osztalék, részesedés	0	0	0	0	0
II. Befektetési tevékenységből származó pénzeszköz-változás (Befektetési cash flow)	-118,326	-89,927	29,358	-59,767	-981,401
Befektetett eszközök beszerzése, nettó	-118,326	-89,927	29,358	-59,767	-981,401
Kapott osztalék, részesedés	0	0	0	0	0
III. Pénzügyi műveletekből származó pénzeszköz-változás (Finanszírozási cash flow)	130,322	160,444	-925,494	-343,795	694,449
Tőkeozgások eredménye (átadott és átvett pénzeszk. is)	-20,000	-19,999	-214,376	-50,000	-27,000
Kötvény, hitelviszonyt megtestesítő értékpapír kibocsátásának bevétele	0	0	0	0	0
Hitel és kölcsön felvétele	150,322	180,443	-711,118	126,205	301,449
Pénzügyi befektetésekből származó pénzeszköz-változás	0	0	0	-420,000	420,000
IV. Pénzeszközök változása (I+II+III. sorok)	45,591	3,763	-23,324	97,912	71,603
Ellenőrzés (számított és valós pénzáramlás eltérése)	0	0	0	0	0

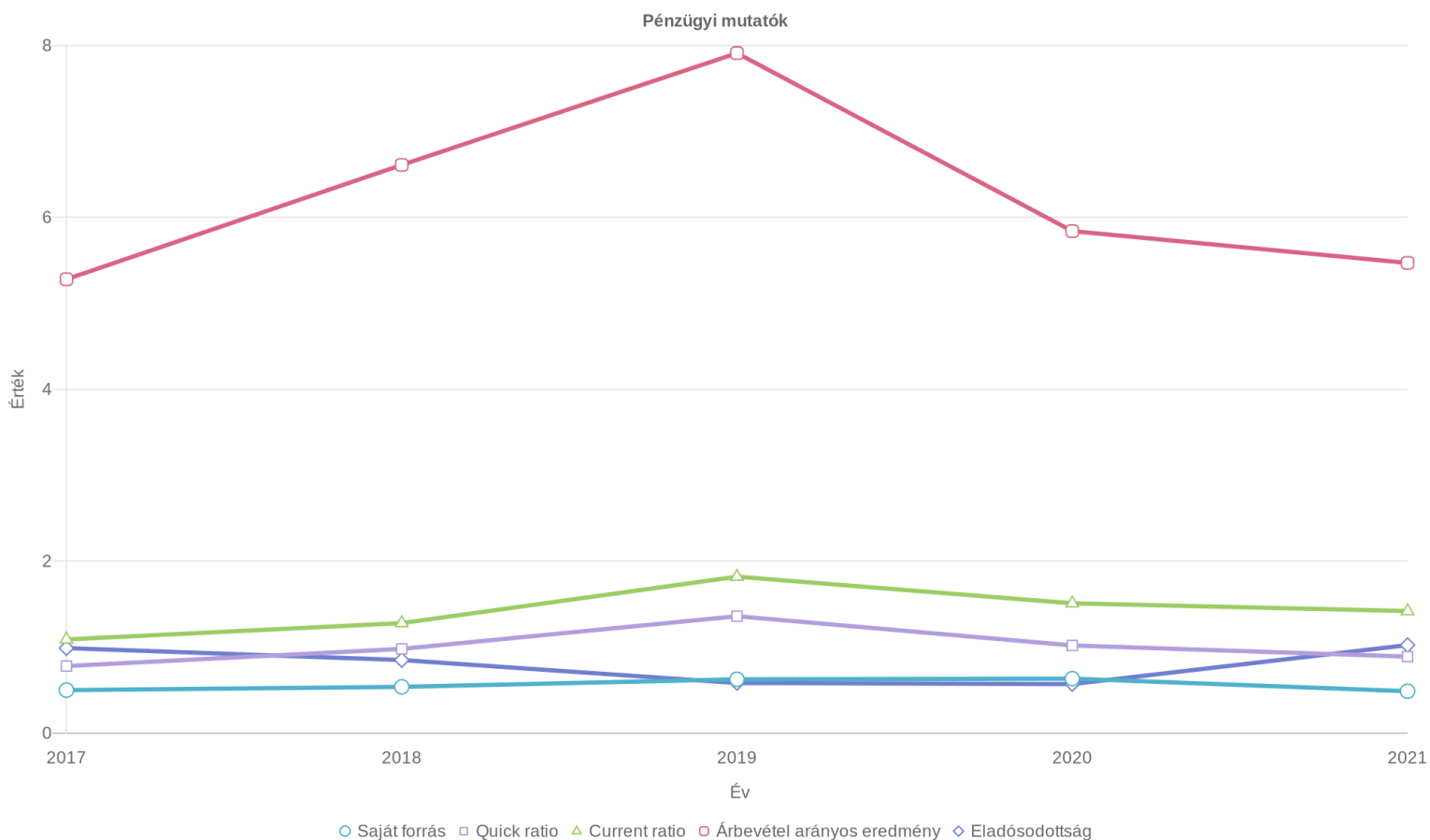
PÉNZÜGYI ÉS ÁGAZATI MUTATÓK



		2017	2018	2019	2020	2021
Net worth [1,000 HUF]	Cég	662875.00	983434.00	1243806.00	1509280.00	1877966.00
	Ágazat	33337.32	40899.99	45980.65	55970.50	65253.73
Működő tőke [1,000 HUF]	Cég	57021.00	230584.00	555676.00	418793.00	635564.00
	Ágazat	20357.24	26161.32	28820.23	35103.58	42531.39
Saját forrás (%)	Cég	50.01	53.83	62.62	63.37	48.72
	Ágazat	44.15	48.37	49.20	50.26	50.49
Quick ratio (acid test)	Cég	0.78	0.98	1.36	1.02	0.89
	Ágazat	2.86	3.65	3.39	3.38	3.32
Current ratio	Cég	1.09	1.28	1.82	1.51	1.42
	Ágazat	4.19	5.14	4.75	4.78	4.60
Árbevétel arányos e. (%)	Cég	5.28	6.61	7.91	5.84	5.47
	Ágazat	2.42	3.42	3.18	3.75	4.77
Eladósodottság mértéke	Cég	98.89	85.01	58.32	57.06	102.42
	Ágazat	106.29	103.62	96.53	105.09	104.00
Tőkeellátottság	Cég	50.01	53.83	62.62	63.37	48.72
	Ágazat	44.11	48.28	49.11	50.18	50.42
Hosszú távú eladósodottság	Cég	4.75	1.80	3.64	2.41	18.45
	Ágazat	8.84	8.46	7.64	8.30	8.64

		2017	2018	2019	2020	2021
Működő tőke ellátottsága	Cég	4.30	12.62	27.98	17.58	16.49
	Ágazat	33.37	37.69	37.48	38.48	39.28
Pénzhányad	Cég	0.09	0.07	0.05	0.16	0.14
	Ágazat	1.53	1.88	1.85	1.92	1.89
Eladósodottság foka	Cég	49.45	45.76	36.52	36.16	49.90
	Ágazat	54.33	50.12	49.47	48.14	48.18
Tevékenység haszonkulcsa	Cég	4.99	6.39	7.33	5.22	4.76
	Ágazat	2.53	3.87	3.40	3.91	4.92





SAJTÓ

A cégre vonatkozó releváns sajtóanyag az elmúlt egy évből a mai napig nem áll rendelkezésünkre. (2023.03.28)

MEGJEGYZÉS

A riportban szereplő adatok hivatalos forrásból származnak.

Pénzügyi adataink forrása:

Cégbíróság:2017,2018,2019,2020,2021

ÁRFOLYAMOK

Az MNB hivatalos devizaárfolyama alapján

Dátum	1 USD (HUF)	1 EUR (HUF)
2017.12.31	258.82	310.14
2018.12.31	280.94	321.51
2019.12.31	294.74	330.52
2020.12.31	297.36	365.13
2021.12.31	325.71	369.00
2022.12.31	375.68	400.25

ÜGYFÉLSZOLGÁLAT & JOGI NYILATKOZAT

ÜGYFÉLSZOLGÁLAT ÉS -TÁMOGATÁS

Ha további információra lenne szüksége a Dun & Bradstreet-tel kapcsolatban, vagy bármilyen kérdése van e jelentéssel kapcsolatban, kérjük, forduljon a Dun & Bradstreet Hungary Kft. ügyfélszolgálatához, e-mail: info.hungary@dnb.com, telefon: +36 1 815 8500. Kérjük, hogy kérdés vagy támogatáskérés esetén adja meg előfizetői számát [0].

JOGI NYILATKOZAT

Ezt a jelentést az Ön előfizetési szerződése és a Dun & Bradstreet Hungary Kft. feltételei alapján bocsátjuk az Ön rendelkezésére. Ezen vállalati jelentésben szereplő információkat – kifejezett ellenkező megállapodás hiányában – a címzett kizárólag saját célra használhatja fel.

Az e jelentésben szereplő, a hitelképességre és fizetőképességre vonatkozó adatokat tartalmazó üzleti információk (más néven kockázatértékelés, hitelminősítési index vagy hitelajánlás) nem értelmezhetők ténymegállapításként vagy egyéni szakvéleményként, továbbá az Európai Parlament és a Tanács hitelminősítő intézetekről szóló 1060/2009/EK rendeletében (2009. szeptember 16.) meghatározott "hitelminősítésként" sem. Ez a tájékoztatás csupán olyan értékeléseket tartalmaz, amelyek matematikai és statisztikai elemzéseken és automatizált módon előállított valószínűségszámításokon ("pontozáson") alapulnak.

Törekszünk a pontos és teljes körű tájékoztatásra. A folyamatosan változó adatbázisok és a külső források felhasználása miatt azonban – a súlyos gondatlanságból vagy szándékosan elkövetett esetektől eltekintve – nem vállalunk felelősséget az e vállalati jelentésben szereplő információk naprakészességéért, pontosságáért és teljességéért.

A felhasználó kizárólagos felelősséggel tartozik az e jelentés alapján hozott döntések következményeiért.