

Hofstädter Építőanyag Centrum Kft.

MŰKÖDŐ

Bejegyzett cím: 2085 Pilisvörösvár, Budai út 20/c
Telefon: +36 26 332-647
D-U-N-S: 42-607-5805
Bejegyzett név: Hofstädter Építőanyag Centrum Kereskedelmi Korlátolt Felelősségű Társaság

AZONOSÍTÁS ÉS ÖSSZEFOGLALÓ

AZONOSÍTÓ

| | |
|----------------|--|
| D-U-N-S | 42-607-5805 |
| Bejegyzett név | Hofstädter Építőanyag Centrum Kereskedelmi Korlátolt Felelősségű Társaság |
| Rövid név | Hofstädter Építőanyag Centrum Kft. |
| Előző név | Hofst@dter Építőanyag Centrum Kereskedelmi Korlátolt Felelősségű Társaság |
| Bejegyzett cím | 2085 Pilisvörösvár, Budai út 20/c, Magyarország |
| Honlap | www.hofstadter.hu |
| Telefon | +36 26 332-647 |
| Adószám | 11915001-2-13 |
| KSH szám | 11915001-4673-113-13 |
| Fő tevékenység | Fa-, építőanyag-, szaniteráru- nagykereskedelem (TEÁOR: 4673) |
| Alapítás | 1999-10-04 |

KOCKÁZATI ÉRTÉKELÉS

Kondíciójelző



| | |
|-------------------------|-----------------|
| D&B Failure Score | 98 |
| D&B Javasolt hitelkeret | 153,947,000 HUF |
| D&B Paydex | 86 |
| D&B Override | Nincs |
| Cég státusza | Működő |

PARTNERKAPCSOLATOK

| | |
|-------------------------------|---|
| Érdekeltségek | 1 |
| Telephelyek | 2 |
| Egyéb működő kapcsolódó cégek | 9 |

FŐBB PÉNZÜGYI ADATOK

| | |
|--------------------------------|--------------------------|
| Legfrissebb teljes éves mérleg | 2020-12-31 |
| Net worth | 1,509,280,000 HUF (2020) |
| Saját tőke | 1,509,280,000 HUF (2020) |
| Árbevétel | 5,493,082,000 HUF (2020) |
| Adózás e. eredmény | 320,865,000 HUF (2020) |
| Alkalmazottak száma | 77 |

KOCKÁZATÉRTÉKELÉS

D&B értékelés: hitelkockázat minimális, fizetési morál: kiemelkedő

| Mutató | Érték |
|--------------------|-----------|
| Tőkeerő | 5A |
| Kondíciójelző | 1 |
| D&B rating (előző) | 5A1 (4A1) |
| D&B Failure Score | 98 |
| Score override | Nincs |

| Mutató | Érték |
|--------------------------------|-----------------|
| Állapot | Erős |
| Trend | Változatlan |
| Maximum kereskedelmi hitel | 153,947,000 HUF |
| Legfrissebb teljes éves mérleg | 2020-12-31 |
| Negatív információ | Nem |
| D&B Paydex | 86 |

D&B Failure Score

98

Alacsony kockázat (100)

Magas kockázat (1)

A D&B Failure Score egy előrejelző mutató, mely jelzi, hogy milyen valószínűséggel kerül az adott cég az elkövetkező 12 hónapban csőd-, vagy felszámolási eljárás alá. Az 1-es érték jelenti a legmagasabb, míg a 100-as a legalacsonyabb fizetéképtelenségi kockázatot. Az egyes értékekhez tartozó fizetéképtelenné válási valószínűségeket az alábbi táblázat tartalmazza

D&B Paydex

86

Alacsony kockázat (100)

Magas kockázat (1)

A cég fizetési minősítése (D&B Paydex) 86, mely alapján a fizetési szokásokból adódó kockázat jelentéktelen. A 90-es és 100-as érték közötti index előrefizetést jelez, ami arra is utalhat, hogy a cégnek nem engedélyeznek utólagos fizetést, vagy kedvezményekért cserébe határidő előtt egyenlíti ki számláit.

A(z) 5A1 D&B minősítés értelmezése :

A cég tőkeerejét tekintve a 1,320 + millió HUF tartományba esik (Net Worth számítás alapján), a cég pénzügyi helyzete erős, a kereskedelmi hitelkockázat minimális.

Score Override: a rating felülbírálat a rendelkezésre álló egyéb, kiemelt jelentőségű információk alapján.

A D&B Failure Score alakulását befolyásoló főbb tényezők:

Az alábbi táblázatokban a minősítés során figyelembe vett tényezők közül azokat emeljük ki, melyek a legnagyobb szerepet játsszák a kockázatosság, és ezáltal a Failure score, alakulásában. A Failure score értékétől függetlenül, egyaránt feltüntetjük a kockázatosságot növelő és csökkentő tényezőket, ezáltal bizonyos esetekben előfordulhat, hogy pozitív tartalmú információ kerül a kockázatosságot növelő tényezők közé, vagy negatív tartalmú információ kerül a kockázatosságot csökkentő tényezők közé. Ilyen esetekben ezt úgy kell értékelnünk, hogy a minősítés elvégzésének pillanatában nem állt rendelkezésre olyan pozitív vagy épp negatív információ a cégről, amit feltüntethettünk volna a megfelelő oszlopban, és ilyenkor a legkevésbé negatívnak/legkevésbé pozitívnak számító tényezők veszik át a pozitív/negatív tényezők helyét.

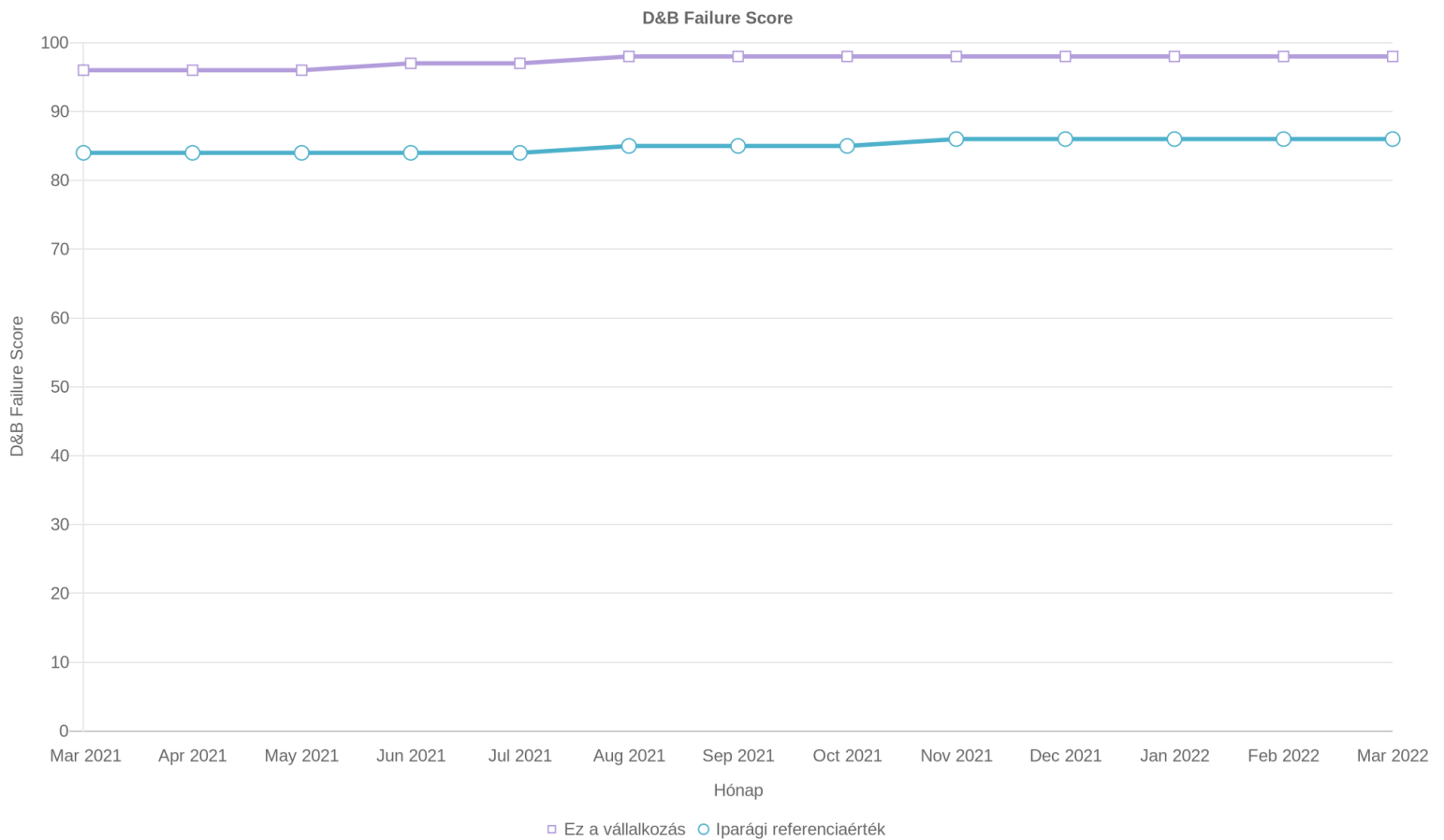
A kockázatosságot leginkább csökkentő tényezők

1. A cég vezetése minimum 3 vezető kezében összpontosul (3 személy)
2. A szokásos eredmény (ennek hiányában az üzemi eredmény) értéke rendkívül magas (286,575,000 HUF)
3. Nagyon régóta ugyanazon a címen működő vállalat (22.35 év)
4. Nincs semmilyen, a minősítést befolyásoló negatív információ

A kockázatosságot leginkább növelő tényezők

1. Rövid lejáratú kötelezettségek nagyon magas mértéke (823,809,000 HUF)
2. Néhány más vállalkozás került bejegyzésre ugyanarra a címre

Az alábbi grafikonon a D&B Failure Score változását követheti nyomon hónapról hónapra (a hónap utolsó napján érvényes Failure Score értékét feltüntetve).



□ Ez a vállalkozás ○ Iparági referenciaérték

| D&B Failure Score kategória | D&B Kondíciójelző | Cégek megoszlása, % | Fizetésképtelenség valószínűsége, % | Fizetésképtelenné válás valószínűsége, magyarázat |
|-----------------------------|-------------------|---------------------|-------------------------------------|---|
| 80-100 | 1 | 31.26% | 0.15% | Nagyon alacsony kockázat |
| 42-79 | 2 | 48.06% | 0.88% | Átlag közeli kockázat |
| 15-41 | 3 | 8.03% | 4.01% | Átlagosnál nagyobb kockázat |
| 1-14 | 4 | 2.62% | 19.50% | Nagyon jelentős kockázat |
| 0 | - | 10.03% | - | Kockázat nem meghatározható |

FIZETÉSI TAPASZTALAT

Az itt szereplő tényleges fizetésekre vonatkozó adatok független vállalkozásoktól származnak. A táblázat százalékos formában mutatja be a cég fizetési szokásait. A rendelkezésre álló adatok nem tekinthetők reprezentatívnak a vállalat gazdálkodását illetően, annak csak egy részét ölelik fel. Bizonyos esetekben a késedelmes fizetés oka adminisztrációs hiba vagy vitatott számla is lehet. Az ilyen okból fennálló fizetési késedelem nagyságrendjéről, illetve esetleges megalapozottságáról nem rendelkezünk adatokkal.

A cég fizetési minősítése (D&B Paydex) **86**

Fizetési tapasztalat

Átlagos késedelem (nap): **-15**

Számlák összértéke: **7,479,061,902 HUF**

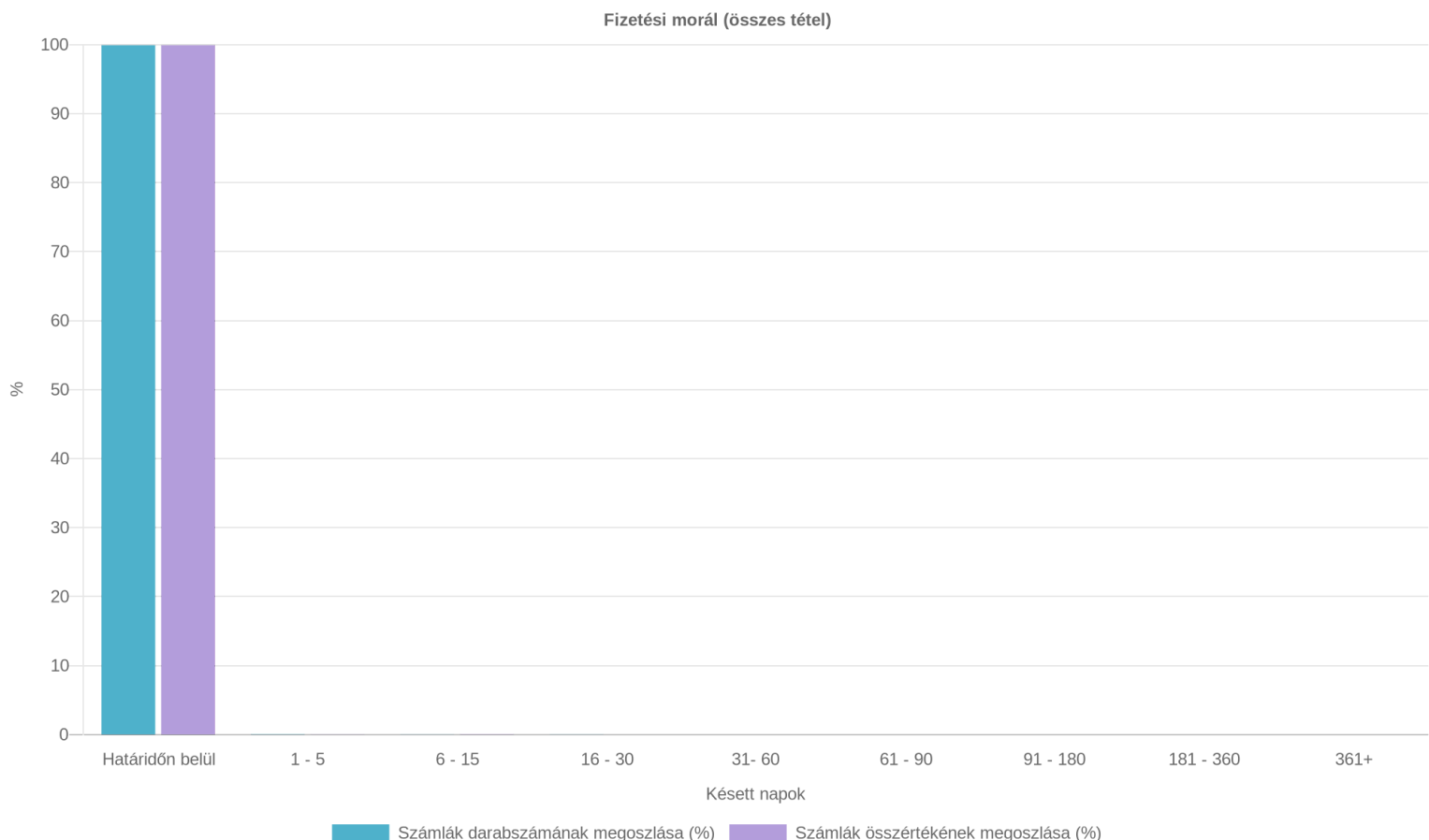
Vállalat - összes lezárt tétel

| | Határidőig fizetve | 1 - 5 nap késés | 6 - 15 nap késés | 16 - 30 nap késés | 31 - 60 nap késés | 61 - 90 nap késés | 91 - 180 nap késés | 181 - 360 nap késés | 361 napnál nagyobb késés |
|---|--------------------|-----------------|------------------|-------------------|-------------------|-------------------|--------------------|---------------------|--------------------------|
| Számlák darabszámának százalékos megoszlása | 99.92% | 0.04% | 0.02% | 0.02% | 0.00% | 0.00% | 0.00% | 0.00% | 0.00% |

| | Határidőig fizetve | 1 - 5 nap késés | 6 - 15 nap késés | 16 - 30 nap késés | 31- 60 nap késés | 61 - 90 nap késés | 91 - 180 nap késés | 181 - 360 nap késés | 361 napnál nagyobb késés |
|---|--------------------|-----------------|------------------|-------------------|------------------|-------------------|--------------------|---------------------|--------------------------|
| Számlák összértékének százalékos megoszlása | 99.92% | 0.03% | 0.05% | 0.00% | 0.00% | 0.00% | 0.00% | 0.00% | 0.00% |
| 1 - 500,000 Ft | 99.95% | 0.04% | 0.01% | 0.01% | 0.00% | 0.00% | 0.00% | 0.00% | 0.00% |
| 500,001 - 1,000,000 Ft | 99.93% | 0.07% | 0.00% | 0.00% | 0.00% | 0.00% | 0.00% | 0.00% | 0.00% |
| > 1,000,000 Ft | 99.90% | 0.00 | 0.10% | 0.00% | 0.00% | 0.00% | 0.00% | 0.00% | 0.00% |

Vállalat - összes nyitott tétel

| | Még le nem járt számla | 1 - 5 nap késés | 6 - 15 nap késés | 16 - 30 nap késés | 31- 60 nap késés | 61 - 90 nap késés | 91 - 180 nap késés | 181 - 360 nap késés | 361 napnál nagyobb késés |
|---|------------------------|-----------------|------------------|-------------------|------------------|-------------------|--------------------|---------------------|--------------------------|
| Számlák darabszámának százalékos megoszlása | 99.30% | 0.70% | 0.00% | 0.00% | 0.00% | 0.00% | 0.00% | 0.00% | 0.00% |
| Számlák összértékének százalékos megoszlása | 99.81% | 0.19% | 0.00% | 0.00% | 0.00% | 0.00% | 0.00% | 0.00% | 0.00% |
| 1 - 500,000 Ft | 99.21% | 0.79% | 0.00% | 0.00% | 0.00% | 0.00% | 0.00% | 0.00% | 0.00% |
| 500,001 - 1,000,000 Ft | 100.00% | 0.00% | 0.00% | 0.00% | 0.00% | 0.00% | 0.00% | 0.00% | 0.00% |
| > 1,000,000 Ft | 100.00% | 0.00% | 0.00% | 0.00% | 0.00% | 0.00% | 0.00% | 0.00% | 0.00% |



A D&B Paydex értelmezése:

| Index | Fizetési szokás |
|-------|-----------------------|
| 100 | Előre fizeti számláit |

| Index | Fizetési szokás |
|-------|--|
| 90 | Fizetési határidő előtt |
| 80 | Pontosan |
| 70 | Késve 15 napig |
| 50 | Késve 30 napig |
| 40 | Késve 60 napig |
| 30 | Késve 90 napig |
| 20 | Késve 365 napig |
| 0 | Késve 366 napon túl, vagy egyáltalán nem |

ALÁÍRÁSRA JOGOSULTAK

Jelenlegi aláírásra jogosultak

| Név | Beosztás | Anyja neve | Adószám | Születési dátum | Cím | Ország | Képviselő módja | Első bejegyzés |
|----------------------------|-----------------------------------|------------------|------------|-----------------|--|--------------|-----------------|----------------|
| Balla László | Ügyvezető (vezető tisztségviselő) | Svantner Anna | 8409260921 | 1979.01.20 | 1112 Budapest, Suháng utca 6. TT 4. | Magyarország | önálló | 2021.06.03 |
| Hofstädter Gábor | Ügyvezető (vezető tisztségviselő) | Manhertz Katalin | 8411174514 | 1979.07.30 | 2083 Solymár, Bajcsy-Zsilinszky utca 23. | Magyarország | önálló | 1999.12.02 |
| Hofstädter István Károlyné | Ügyvezető (vezető tisztségviselő) | Nick Mária | 8340260111 | 1960.02.29 | 2083 Solymár, József Attila utca 55. | Magyarország | önálló | 2014.02.14 |

VEZETŐSÉG

| Név | Beosztás |
|----------------------------|-----------------------------------|
| Balla László | Ügyvezető (vezető tisztségviselő) |
| Hofstädter Gábor | Ügyvezető (vezető tisztségviselő) |
| Hofstädter István Károlyné | Ügyvezető (vezető tisztségviselő) |

TULAJDONOSOK

Jelenlegi tulajdonosok

| Név | D-U-N-S | Cím | Ország | Részesedés | Tulajdonrész | Első bejegyzés |
|----------------------------|---------|--|--------------|------------------------|-----------------|----------------|
| Hofstädter Gábor | | 2083 Solymár, Bajcsy-Zsilinszky utca 23. | Magyarország | Többségi tulajdonú tag | 50.00% - 75.00% | 1999.12.02 |
| Hofstädter István Károlyné | | 2083 Solymár, József Attila utca 55. | Magyarország | Kft. társasági tag | nem elérhető | 2019.02.19 |

Tényleges magánszemély tulajdonosok

| Név | Anyja neve | Irsz | Város | Utca | Adóazonosító | Születési dátum | Tulajdonosi arány |
|------------------|------------------|------|---------|----------------------------|--------------|-----------------|-------------------------|
| Hofstädter Gábor | Manhertz Katalin | 2083 | Solymár | Bajcsy-Zsilinszky utca 23. | 8411174514 | 1979.07.30 | 50.00% és 75.00% között |

Végső magánszemély tulajdonosok

| Név | Anyja neve | Irsz | Város | Utca | Adóazonosító | Születési dátum | Tulajdonosi arány |
|-----|------------|------|-------|------|--------------|-----------------|-------------------|
|-----|------------|------|-------|------|--------------|-----------------|-------------------|

| Név | Anyja neve | Irsz | Város | Utca | Adóazonosító | Születési dátum | Tulajdonosi arány |
|----------------------------|------------|------|---------|------------------------|--------------|-----------------|-------------------|
| Hofstädter István Károlyné | Nick Mária | 2083 | Solymár | József Attila utca 55. | 8340260111 | 1960.02.29 | legfeljebb 50.00% |

Tényleges magánszemély tulajdonosnak tekintjük azokat a magánszemély tulajdonosokat, akik tulajdonrésze a vállalkozás felkutatható családfájában eléri vagy meghaladja a 25%-ot.

Cégbejegyzési és közzétételi sajátosságokat figyelembe véve a részvénytársaságok általunk feltárt tulajdonosi szerkezete bizonyos esetekben eltérhet a valóságtól.

Korábbi tulajdonosok az elmúlt 5 évben

| Név | D-U-N-S | Cím | Ország | Részesedés | Első bejegyzés | Utolsó bejegyzés |
|---------------------|---------|--------------------------------------|--------------|--------------------|----------------|------------------|
| Hofstadter Istvánné | | 2083 Solymár, József Attila utca 55. | Magyarország | Kft. társasági tag | 2002.01.17 | 2019.02.19 |

ÉRDEKELTSÉGEK

Jelenlegi érdekeltségek

| Név | D-U-N-S | Cím | Ország | Tulajdonlás formája | Tulajdonrész | Első bejegyzés |
|--|-------------|--|--------------|---------------------|--------------|----------------|
| ÚjHáz Informatikai és Szolgáltató Korlátolt Felelősségű Társaság | 36-661-1595 | 1113 Budapest, Nagyszőlős utca 11-15 (BCW Irodaház). | Magyarország | Kft. társasági tag | nem elérhető | 2015.10.28 |

EGYÉB MŰKÖDŐ KAPCSOLÓDÓ CÉGEK

§: Amennyiben a cég neve előtt a § szimbólum látható, ez azt jelenti, hogy az adott aktív kapcsolódó vállalkozás ellen jogi eljárás (csődeljárás, felszámolás, végelszámolás) van folyamatban.

| § | Név | D-U-N-S | Cím | Ország |
|---|--|-------------|--|--------------|
| | EZÜSTHEGY PARK Ingatlanfejlesztő és Hasznosító Korlátolt Felelősségű Társaság | 42-619-0372 | 2081 Piliscsaba, Új u. 21. | Magyarország |
| | Footprints Rendezvényszervező Betéti Társaság | 40-114-8255 | 1138 Budapest, Danubius u. 14. 3. em. 3. | Magyarország |
| | HO-DA BETON Ingatlanforgalmazó, Kereskedelmi, Szállító és Szolgáltató Korlátolt Felelősségű Társaság | 52-056-6097 | 2081 Piliscsaba, Új utca 21. | Magyarország |
| | Hofstädter Floor Interior Kereskedelmi és Szolgáltató Korlátolt Felelősségű Társaság | 40-131-2880 | 2085 Pilisvörösvár, Budai út 20/C | Magyarország |
| | Hofstädter Nyílászáró Gyártó és Kereskedelmi Korlátolt Felelősségű Társaság | 52-546-9552 | 2085 Pilisvörösvár, Budai út 20/C | Magyarország |
| | MACO TECHNIK Kereskedelmi és Szolgáltató Korlátolt Felelősségű Társaság | 40-134-2472 | 2085 Pilisvörösvár, Budai út 18. | Magyarország |
| | Pilis-Logistic Invest Korlátolt Felelősségű Társaság | 40-126-0923 | 2085 Pilisvörösvár, Budai út 18. | Magyarország |
| | PILIS-LOGISTIC Szállítmányozó Korlátolt Felelősségű Társaság | 86-067-8387 | 2085 Pilisvörösvár, Budai út 18. | Magyarország |
| | Új-Ház Centrum Budapest Zártkörűen Működő Részvénytársaság | 36-676-4773 | 2049 Diósd, Balatoni út 10. | Magyarország |

TELEPHELYEK

Telephelyek száma: 2

Telephelyek

2085 Pilisvörösvár, Budai út 18.

2083 Solymár, 3367/8 hrsz.

CÉGPROFIL



JOGI INFORMÁCIÓK

| | |
|-----------------|---|
| Bejegyzett név | Hofstädter Építőanyag Centrum Kereskedelmi Korlátolt Felelősségű Társaság |
| Jogi forma | Korlátolt felelősségű társaság |
| Alapítás | 1999-10-04 |
| Bejegyzés ideje | 1999-12-02 |
| Bejegyzés helye | Pest |
| Bejegyzés száma | 13-09-083346 |
| Adószám | 11915001-2-13 |
| KSH szám | 11915001-4673-113-13 |
| EU adószám | HU11915001 |
| Bejegyzett cím | 2085 Pilisvörösvár, Budai út 20/c, Magyarország |
| Jegyzett tőke | 23,000,000 HUF |
| -ebből készpénz | 23,000,000 HUF |

PÉNZÜGYI INFORMÁCIÓK

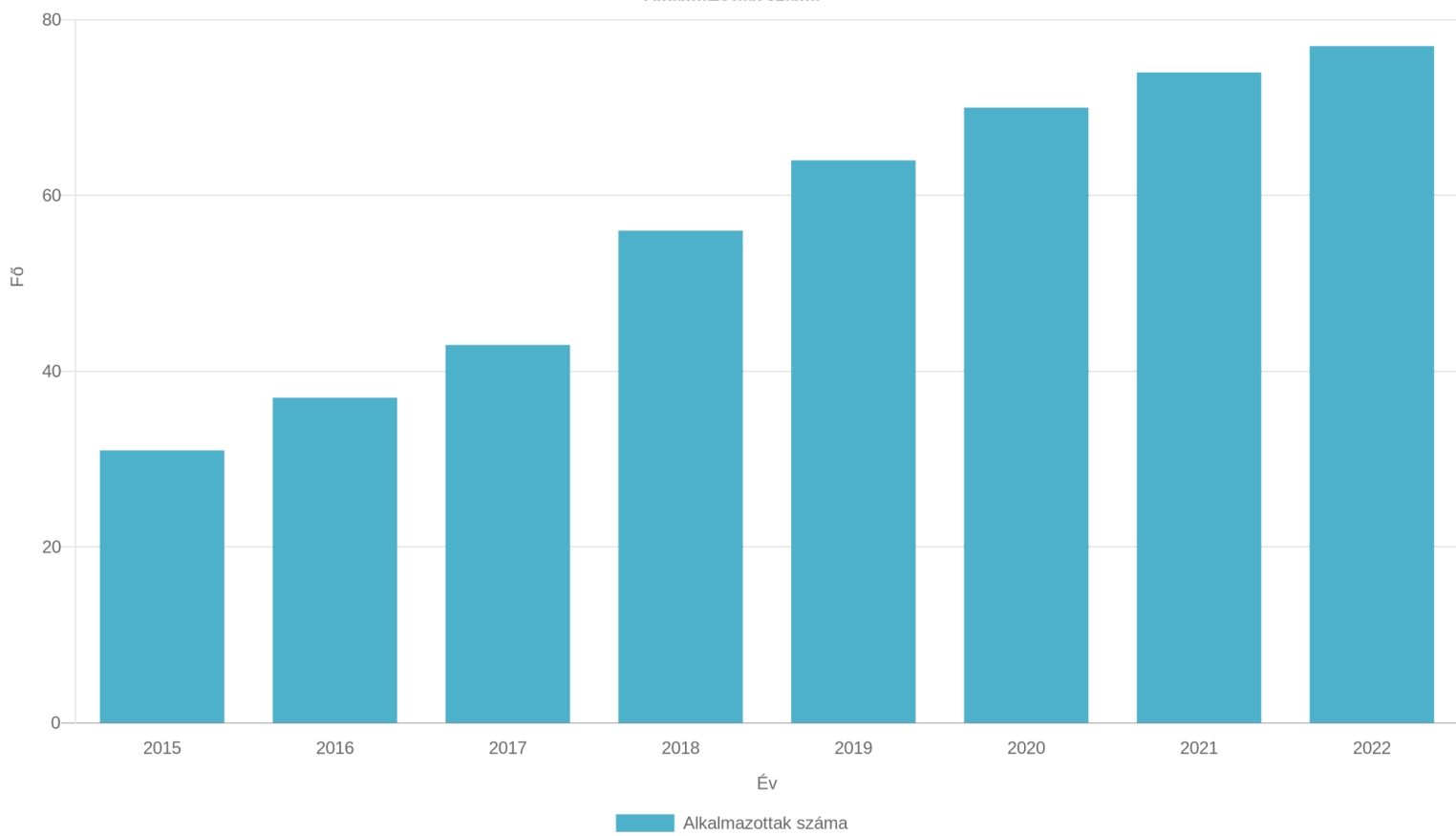
| | |
|--------------------|--------------------------|
| Net worth | 1,509,280,000 HUF (2020) |
| Saját tőke | 1,509,280,000 HUF (2020) |
| Árbevétel | 5,493,082,000 HUF (2020) |
| Adózás e. eredmény | 320,865,000 HUF (2020) |

EGYÉB INFORMÁCIÓK

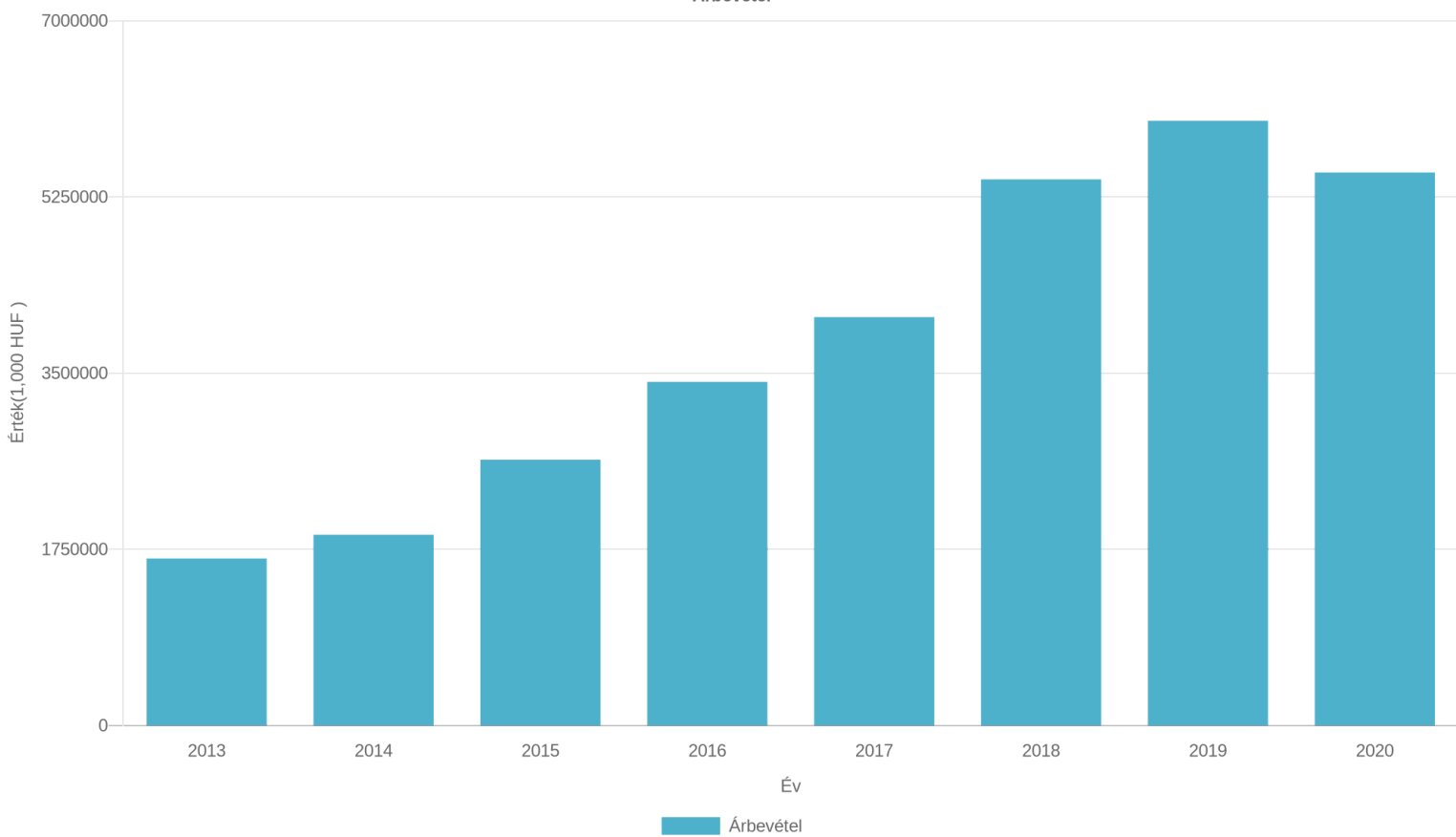
Alkalmazottak száma

77

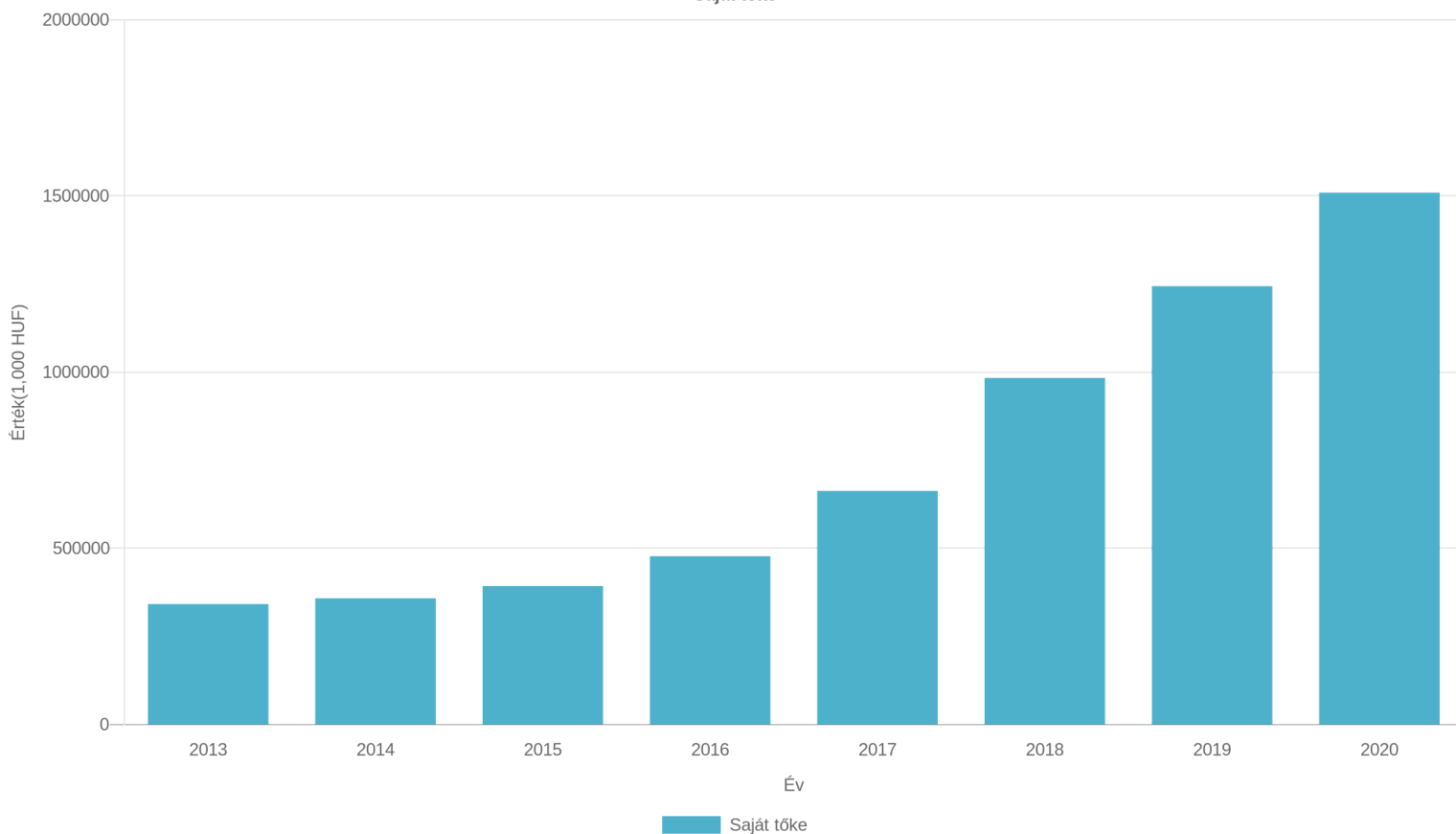
Alkalmazottak száma



Árbevétel



Saját tőke



NYERTES EU PÁLYÁZATOK

| Pályázat megnevezése | Pályázat neve | Megítélt támogatás | Támogatás aránya | Támogatási döntés dátuma | Pályázati azonosító |
|---|--|--------------------|------------------|--------------------------|---------------------|
| Telephely korszerűsítés, valamint technológiafejlesztés a Hofstädter Építőanyag Centrum Kft.-nél. | GINOP_PLUSZ-1.2.3-21 - A mikro-, kis- és középvállalkozások modern üzleti és termelési kihívásokhoz való alkalmazkodását segítő fejlesztések támogatása a leghátrányosabb helyzetű régiókban | 102 672 471 HUF | 50% | 2022.03.02 | 3411840201 |
| Raktárkapacitás korszerűsítése a Hofstädter Építőanyag Centrum Kft.-nél. | VEKOP-1.2.6-20 - A mikro-, kis- és középvállalkozások modern üzleti és termelési kihívásokhoz való alkalmazkodását segítő fejlesztések támogatása | 62 500 000 HUF | 70% | 2020.08.26 | 2433230201 |
| ERP fejlesztés és hardvér beszerzés a Hofstädter Építőanyag Centrum Kft.-nél | KMOP-1.2.5-11. Vállalati folyamatmenedzsment és elektronikus kereskedelem támogatása | 9 995 960 HUF | 40% | 2012.11.05 | 10449702 |
| A Hofstädter Kft. eszközbeszerzése | KMOP-1.2.1-09/A. Mikro-, kis- és középvállalkozások technológia fejlesztése | 2 943 679 HUF | 35% | 2009.09.08 | 3127902 |

KÖZBESZERZÉSI ELJÁRÁSOK

Adat nem áll rendelkezésünkre

NEGATÍV INFORMÁCIÓK

Az alábbi pontban a következő eseményekre vonatkozó információk találhatóak meg: Működést befolyásoló események (csőd, felszámolás, végelszámolás, megszűnés); Működést nem befolyásoló egyéb események (bíróági végrehajtás, NAV végrehajtás, NAV negatív listái, Munkaügyi és Munkavédelmi jogsértés (OMMF)); Egyéb események (90 napon túli nyitott tartozás).

Működést közvetlenül befolyásoló cégbírói eljárás nem található.

A cég az NAV által közreadott adóhiányosok, hátralékosok listáján az elmúlt 12 hónapban nem szerepelt.

90 napon túli nyitott tartozás nem található adatbázisunkban.

A 90 napon túli nyílt számlákra vonatkozó információt csak abban az esetben vesszük figyelembe, ha összértékük eléri az 50,000 forintot vagy legalább két cég felé áll fenn ilyen jellegű tartozás értékösszegtől függetlenül, illetve ha legalább három nyílt számla 90 napon túli.

POZITÍV INFORMÁCIÓK

NAV - Köztartozásmentes adózó

Közzététel időpontja: 2017-10-10

NAV - Megbízható adózó

Közzététel időpontja: 2019-05-02

TÖRTÉNET

Korlátolt felelősségű társaság bejegyzés 1999-12-02

Névváltozások

| Dátum | Név |
|------------|---|
| 1999-12-02 | UNIO-FA Faipari Építő, Szolgáltató és Kereskedelmi Korlátolt Felelősségű Társaság |
| 2006-07-19 | Hofst@dter Építőanyag Centrum Kereskedelmi Korlátolt Felelősségű Társaság |
| 2006-07-19 | Hofstadter Építőanyag Centrum Kereskedelmi Korlátolt Felelősségű Társaság |
| 2019-02-19 | Hofstädter Építőanyag Centrum Kereskedelmi Korlátolt Felelősségű Társaság |

Cím változások

| Dátum | Cím |
|------------|-----------------------------------|
| 1999-12-02 | 2085 Pilisvörösvár, Budai út 20/c |

Alaptőke változások

| Dátum | Összeg | Pénznem |
|------------|------------|---------|
| 1999-12-02 | 3,000,000 | HUF |
| 2003-01-07 | 23,000,000 | HUF |

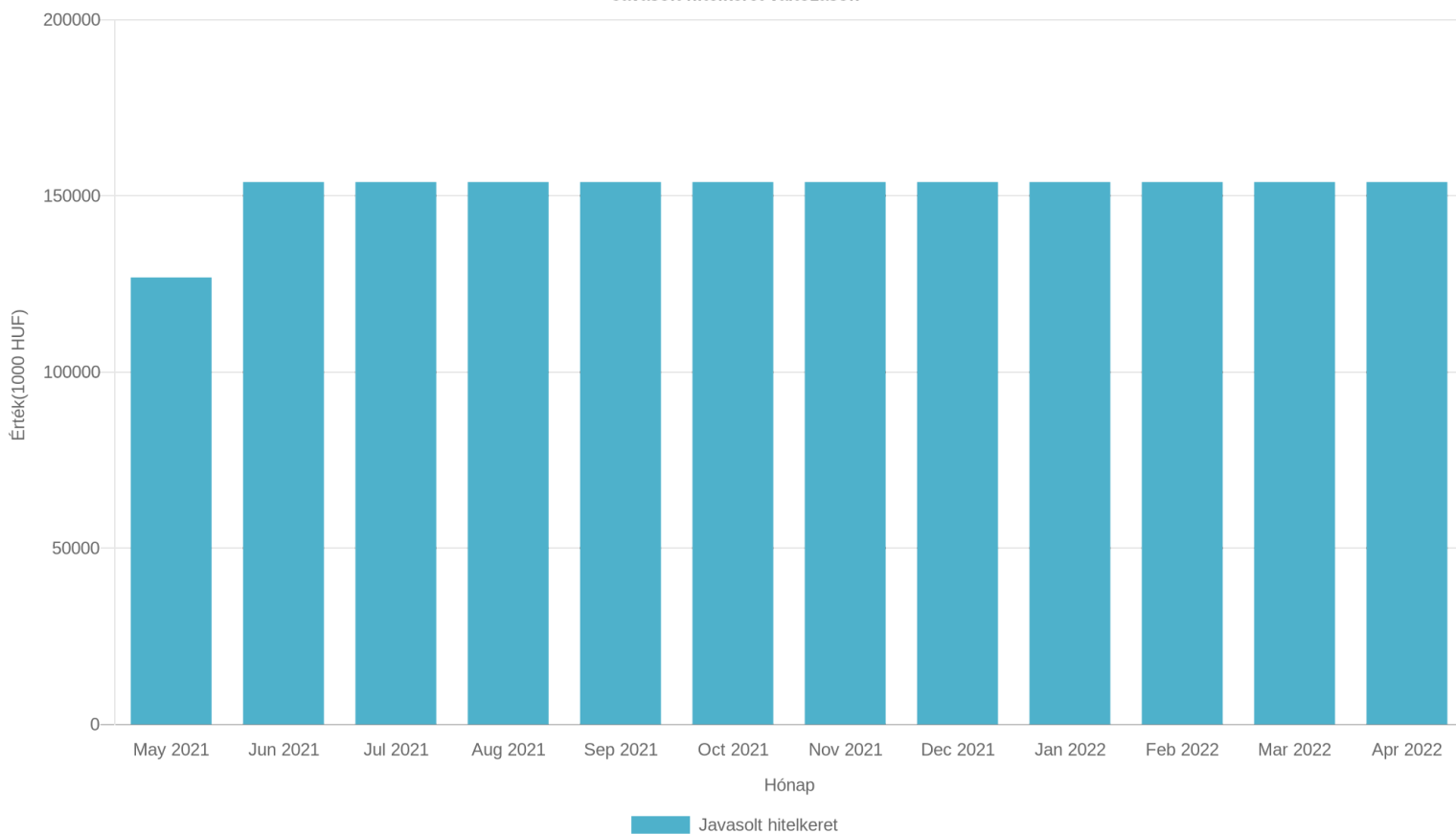
Rating változások

| Dátum | | |
|------------|-----|--|
| 2020-05-01 | 4A1 | A cég tőkeerejét tekintve a 520 - 1,320 millió HUF tartományba esik (Net Worth számítás alapján). A cég általános helyzete erős, a kereskedelmi hitelkockázat minimális. |
| 2021-06-04 | 5A1 | A cég tőkeerejét tekintve a 1,320 + millió HUF tartományba esik (Net Worth számítás alapján). A cég általános helyzete erős, a kereskedelmi hitelkockázat minimális. |

Javasolt hitelkeret változások

| Dátum | HUF |
|------------|-------------|
| 2020-05-01 | 100,310,000 |
| 2020-07-10 | 126,868,000 |
| 2021-06-04 | 153,947,000 |

Javasolt hitelkeret változások



TEVÉKENYSÉGI KÖR



Tényleges tevékenység

építőanyag, csempe, szaniter kis- és nagykereskedelem, nyílászárók gyártása, belföldi fuvarozás

| SIC | Tevékenység |
|----------|---------------------------------------|
| 50390000 | Máshová nem sorolt építőipari anyagok |

| TEÁOR | Tevékenység |
|-------|--|
| 4673 | Fa-, építőanyag-, szaniteráru-nagykereskedelem |
| 1610 | Fűrészárugyártás |
| 1621 | Falemezgyártás |
| 1623 | Épületasztalos-ipari termék gyártása |
| 2223 | Műanyag építőanyag gyártása |
| 2352 | Mész-, gipszgyártás |
| 4120 | Lakó- és nem lakó épület építése |
| 4211 | Út, autópálya építése |
| 4213 | Híd, alagút építése |
| 4221 | Folyadék szállítására szolgáló közmű építése |
| 4222 | Elektromos, híradás-technikai célú közmű építése |
| 4299 | Egyéb m.n.s. építés |
| 4311 | Bontás |
| 4312 | Építési terület előkészítése |
| 4321 | Villanszerelés |
| 4322 | Víz-, gáz-, fűtés-, légkondicionáló-szerelés |
| 4329 | Egyéb épületgépészeti szerelés |

| TEÁOR | Tevékenység |
|-------|---|
| 4331 | Vakolás |
| 4332 | Épületasztalos-szerkezet szerelése |
| 4333 | Padló-, falburkolás |
| 4334 | Festés, üvegezés |
| 4339 | Egyéb befejező építés m.n.s. |
| 4391 | Tetőfedés, tetőszerkezet-építés |
| 4399 | Egyéb speciális szaképítés m.n.s. |
| 4613 | Fa-, építési anyag ügynöki nagykereskedelme |
| 4752 | Vasáru-, festék-, üveg-kiskereskedelem |
| 4941 | Közúti áruszállítás |
| 4942 | Költöztetés |
| 5210 | Raktározás, tárolás |
| 6820 | Saját tulajdonú, bérelt ingatlan bérbeadása, üzemeltetése |
| 8020 | Biztonsági rendszer szolgáltatás |

TANÚSÍTÁS

Adat nem áll rendelkezésünkre

BANKKAPCSOLATOK

| Név | Cím | Számlaszám |
|------------------------------------|------------------------------------|----------------------------|
| OTP Budapesti r., Pilisvörösvár | 2085 Pilisvörösvár, Fő utca 60. | 11742245-20056302-00000000 |
| OTP Pest megyei Belföldiek Devizái | 1052 Budapest, Semmelweis utca 11. | 11763426-53140887-00000000 |

KÖNYVVIZSGÁLÓ

| Név | Cím |
|--|----------------------------|
| CONTO '96 Adó-, Jogi-és Könyvvizsgáló Iroda Korlátolt Felelősségű Társaság | 1044 Budapest, Anód u. 38. |

PÉNZÜGYI ADATOK

| Éves beszámoló mérlege 'A' változat | 2019.01.01 - 2019.12.31 [1,000 HUF] | 2020.01.01 - 2020.12.31 [1,000 HUF] |
|---|--|--|
| A. Befektetett eszközök (I+II+III) | 321,538 | 714,690 |
| I. IMMATERIÁLIS JAVAK (1+2+3+4+5+6+7) | 4,525 | 8,211 |
| 1. Alapítás-átszervezés aktivált értéke | 0 | 0 |
| 2. Kísérleti fejlesztés aktivált értéke | 0 | 0 |
| 3. Vagyoni értékű jogok | 4,525 | 8,211 |
| 4. Szellemi termékek | 0 | 0 |
| 5. Üzleti vagy cégérték | 0 | 0 |
| 6. Immateriális javakra adott előlegek | 0 | 0 |
| 7. Immateriális javak értékhelyesbítése | 0 | 0 |
| II. TÁRGYI ESZKÖZÖK (1+2+3+4+5+6+7) | 316,913 | 286,379 |

| | | |
|---|-----------|-----------|
| 1. Ingatlanok és a kapcsolódó vagyoni értékű jogok | 13,022 | 18,482 |
| 2. Műszaki berendezések, gépek, járművek | 250,376 | 199,739 |
| 3. Egyéb berendezések, felszerelések, járművek | 51,576 | 68,158 |
| 4. Tenyészállatok | 0 | 0 |
| 5. Beruházások, felújítások | 0 | 0 |
| 6. Beruházásokra adott előleg | 1,939 | 0 |
| 7. Tárgyi eszközök értékhelyesbítése | 0 | 0 |
| III. BEFEKTETETT PÉNZÜGYI ESZKÖZÖK (1+2+3+4+5+6+7+8+9+10) | 100 | 420,100 |
| 1. Tartós részesedés kapcsolt vállalkozásban | 0 | 0 |
| 2. Tartósan adott kölcsön kapcsolt vállalkozásban | 0 | 0 |
| 3. Tartós jelentős tulajdoni részesedés | 0 | 0 |
| 4. Tartósan adott kölcsön jelentős tulajdoni részesedési viszonyban álló vállalkozásban | 0 | 0 |
| 5. Egyéb tartós részesedés | 100 | 420,100 |
| 6. Tartósan adott kölcsön egyéb részesedési visz. álló vállalkozásban | 0 | 0 |
| 7. Egyéb tartósan adott kölcsön | 0 | 0 |
| 8. Tartós hitelviszonyt megtestesítő értékpapír | 0 | 0 |
| 9. Befektetett pénzügyi eszközök értékhelyesbítése | 0 | 0 |
| 10. Befektetett pénzügyi eszközök értékelési különbözete | 0 | 0 |
| B. Forgóeszközök (I+II+III+IV) | 1,233,983 | 1,242,602 |
| I. KÉSZLETEK (1+2+3+4+5+6) | 312,754 | 398,484 |
| 1. Anyagok | 1,931 | 2,568 |
| 2. Befejezetlen termelés és félkész termékek | 0 | 0 |
| 3. Növedék-, hízó- és egyéb állatok | 0 | 0 |
| 4. Késztermékek | 0 | 0 |
| 5. Áruk | 301,562 | 393,125 |
| 6. Készletekre adott előlegek | 9,261 | 2,791 |
| II. KÖVETELÉSEK (1+2+3+4+5+6+7+8) | 885,920 | 710,886 |
| 1. Követelések áruszállításból és szolgáltatásokból (vevők) | 195,623 | 284,267 |
| 2. Követelések kapcsolt vállalkozással szemben | 0 | 0 |
| 3. Követelések jelentős tulajdoni részesedési viszonyban lévő vállalkozással szemben | 0 | 0 |
| 4. Követelések egyéb részesedési viszonyban lévő vállalkozással szemben | 0 | 0 |
| 5. Váltókövetelések | 0 | 0 |
| 6. Egyéb követelések | 690,297 | 426,619 |
| 7. Követelések értékelési különbözete | 0 | 0 |
| 8. Származékos ügyletek pozitív értékelési különbözete | 0 | 0 |
| III. ÉRTÉKPAPÍROK (1+2+3+4+5+6) | 0 | 11 |
| 1. Részesedés kapcsolt vállalkozásban | 0 | 0 |
| 2. Jelentős tulajdoni részesedés | 0 | 0 |
| 3. Egyéb részesedés | 0 | 0 |
| 4. Saját részvények, saját üzletrészek | 0 | 0 |

| | | |
|---|------------------|------------------|
| 5. Forgatási célú hitelviszonyt megtestesítő értékpapírok | 0 | 11 |
| 6. Értékpapírok értékelési különbözete | 0 | 0 |
| IV. PÉNZESZKÖZÖK (1+2) | 35,309 | 133,221 |
| 1. Pénztár, csekkek | 34,086 | 36,389 |
| 2. Bankbetétek | 1,223 | 96,832 |
| C. Aktív időbeli elhatárolások (1+2+3) | 430,682 | 424,456 |
| 1. Bevételek aktív időbeli elhatárolása | 428,519 | 421,541 |
| 2. Költségek, ráfordítások aktív időbeli elhatárolása | 2,163 | 2,915 |
| 3. Halasztott ráfordítások | 0 | 0 |
| ESZKÖZÖK (AKTÍVÁK) ÖSSZESEN (A+B+C) | 1,986,203 | 2,381,748 |
| D. Saját tőke (I-II+III+IV+V+VI+VII) | 1,243,806 | 1,509,280 |
| I. JEGYZETT TŐKE | 23,000 | 23,000 |
| I/a Ebből: visszavásárolt tulajdonosi részesedés névértéken | 0 | 0 |
| II. JEGYZETT, DE MÉG BE NEM FIZETETT TŐKE (-) | 0 | 0 |
| III. TŐKETARTALÉK | 0 | 0 |
| IV. EREDMÉNYTARTALÉK | 293,084 | 447,186 |
| V. LEKÖTÖTT TARTALÉK | 452,974 | 723,620 |
| VI. ÉRTÉKELÉSI TARTALÉK | 0 | 0 |
| 1. Értékhelyesbítés értékelési tartaléka | 0 | 0 |
| 2. Valós értékelés értékelési tartaléka | 0 | 0 |
| VII. ADÓZOTT EREDMÉNY | 474,748 | 315,474 |
| E. Céltartalékok (1+2+3) | 0 | 0 |
| 1. Céltartalék a várható kötelezettségekre | 0 | 0 |
| 2. Céltartalék a jövőbeni költségekre | 0 | 0 |
| 3. Egyéb céltartalék | 0 | 0 |
| F. Kötelezettségek (I+II+III) | 725,327 | 861,155 |
| I. HÁTRASOROLT KÖTELEZETTSÉGEK (1+2+3+4) | 0 | 0 |
| 1. Hátrasorolt kötelezettségek kapcsolt vállalkozással szemben | 0 | 0 |
| 2. Hátrasorolt kötelezettségek jelentős tulajdoni viszonyban. lévő váll. szemben | 0 | 0 |
| 3. Hátrasorolt kötelezettségek egyéb részesedési viszonyban lévő váll. szemben | 0 | 0 |
| 4. Hátrasorolt kötelezettségek egyéb gazdálkodóval szemben | 0 | 0 |
| II. HOSSZÚ LEJÁRATÚ KÖTELEZETTSÉGEK (1+2+3+4+5+6+7+8+9) | 47,020 | 37,346 |
| 1. Hosszú lejáratra kapott kölcsönök | 0 | 0 |
| 2. Átváltoztatható kötvények | 0 | 0 |
| 3. Tartozások kötvénykibocsátásból | 0 | 0 |
| 4. Beruházási és fejlesztési hitelek | 47,020 | 0 |
| 5. Egyéb hosszú lejáratú hitelek | 0 | 0 |
| 6. Tartós kötelezettségek kapcsolt vállalkozással szemben | 0 | 0 |
| 7. Tartós kötelezettségek jelentős tulajdoni részesedési viszonyban lévő vállalkozásokkal szemben | 0 | 0 |
| 8. Tartós kötelezettségek egyéb részesedési viszonyban lévő váll.-kal szemben | 0 | 0 |

| | | |
|---|------------------|------------------|
| 9. Egyéb hosszú lejáratú kötelezettségek | 0 | 37,346 |
| III. RÖVID LEJÁRATÚ KÖTELEZETTSÉGEK (1+2+3+4+5+6+7+8+9+10+11) | 678,307 | 823,809 |
| 1. Rövid lejáratú kölcsönök | 0 | 4,256 |
| Ebből: az átváltoztatható kötvények | 0 | 0 |
| 2. Rövid lejáratú hitelek | 77,850 | 209,473 |
| 3. Vevőtől kapott előlegek | 276,120 | 187,157 |
| 4. Kötelezettségek áruszállításból és szolgáltatásból (szállítók) | 202,505 | 214,347 |
| 5. Váltótartozások | 0 | 0 |
| 6. Rövid lejáratú kötelezettségek kapcsolt vállalkozással szemben | 0 | 0 |
| 7. Rövid lejáratú kötelezettségek jelentős tulajdoni viszonyban lévő vállalkozással szemben | 0 | 0 |
| 8. Rövid lejáratú kötelezettségek egyéb részesedési viszonyban lévő vállalkozással szemben | 0 | 0 |
| 9. Egyéb rövid lejáratú kötelezettségek | 121,832 | 208,576 |
| 10. Kötelezettségek értékelési különbözete | 0 | 0 |
| 11. Származékos ügyletek negatív értékelési különbözete | 0 | 0 |
| G. Passzív időbeli elhatárolások (1+2+3) | 17,070 | 11,313 |
| 1. Bevételek passzív időbeli elhatárolása | 0 | 0 |
| 2. Költségek, ráfordítások passzív időbeli elhatárolása | 15,234 | 11,313 |
| 3. Halasztott bevételek | 1,836 | 0 |
| FORRÁSOK (PASSZÍVÁK) ÖSSZESEN (D+E+F+G) | 1,986,203 | 2,381,748 |

Éves beszámoló összköltség eljárással készített eredménykimutatása

**2019.01.01 - 2019.12.31
[1,000 HUF]**

**2020.01.01 - 2020.12.31
[1,000 HUF]**

| | | |
|--|------------------|------------------|
| 01. Belföldi értékesítés nettó árbevétele | 5,964,470 | 5,461,885 |
| 02. Export értékesítés nettó árbevétele | 42,346 | 31,197 |
| I. ÉRTÉKESÍTÉS NETTÓ ÁRBEVÉTELE (01+02) | 6,006,816 | 5,493,082 |
| 03. Saját termelésű készletek állományváltozása | 0 | 0 |
| 04. Saját előállítású eszközök aktivált értéke | 0 | 0 |
| II. AKTIVÁLT SAJÁT TELJESÍTMÉNYEK ÉRTÉKE (+03+04) | 0 | 0 |
| III. EGYÉB BEVÉTELEK | 442,762 | 451,789 |
| Ebből: visszaírt értékvesztés | 2,153 | 2,205 |
| 05. Anyagköltség | 81,905 | 88,411 |
| 06. Igénybe vett szolgáltatások értéke | 501,522 | 480,087 |
| 07. Egyéb szolgáltatások értéke | 22,229 | 25,078 |
| 08. Eladott áruk beszerzési értéke | 5,139,882 | 4,738,945 |
| 09. Eladott (közvetített) szolgáltatások értéke | 0 | 0 |
| IV. ANYAGJELLEGŰ RÁFORDÍTÁSOK (05+06+07+08+09) | 5,745,538 | 5,332,521 |
| 10. Bérköltség | 137,482 | 167,652 |
| 11. Személyi jellegű egyéb kifizetések | 3,303 | 2,551 |
| 12. Bérjárulékok | 31,267 | 33,390 |

| | | |
|---|---------|---------|
| V. SZEMÉLYI JELLEGŰ RÁFORDÍTÁSOK (10+11+12) | 172,052 | 203,593 |
| VI. ÉRTÉKSÖKKENÉSI LEÍRÁS | 65,929 | 86,103 |
| VII. EGYÉB RÁFORDÍTÁSOK | 25,693 | 36,079 |
| Ebből: értékvesztés | 7,830 | 2,717 |
| A. ÜZEMI (üzleti)TEVÉKENYSÉG EREDMÉNYE(I+II+III-IV-V-VI-VII) | 440,366 | 286,575 |
| 13. Kapott (járó) osztalék és részesedés | 0 | 0 |
| Ebből: kapcsolt vállalkozástól kapott | 0 | 0 |
| 14. Részesedésekből származó bevételek, árfolyamnyereségek | 0 | 0 |
| Ebből: kapcsolt vállalkozástól kapott | 0 | 0 |
| 15. Befektetett pénzügyi eszközökből (értékpapírokból, kölcsönökből származó bevételek, árfolyamnyereségek) | 0 | 0 |
| Ebből: kapcsolt vállalkozásoktól kapott | 0 | 0 |
| 16. Egyéb kapott (járó) kamatok és kamatjellegű bevételek | 368 | 796 |
| Ebből: kapcsolt vállalkozástól kapott | 0 | 0 |
| 17. Pénzügyi műveletek egyéb bevételei | 49,952 | 56,646 |
| Ebből: értékelési különbözet | 0 | 0 |
| VIII. PÉNZÜGYI MŰVELETEK BEVÉTELEI (13+14+15+16+17) | 50,320 | 57,442 |
| 18. Részesedésekből származó ráfordítások, árfolyamveszteségek | 0 | 0 |
| Ebből: kapcsolt vállalkozásnak adott | 0 | 0 |
| 19. Befektetett pénzügyi eszközökből (értékpapírokból, kölcsönökből) származó ráfordítások | 0 | 0 |
| Ebből: kapcsolt vállalkozásnak adott | 0 | 0 |
| 20. Fizetendő kamatok és kamatjellegű ráfordítások | 3,336 | 5,144 |
| Ebből: kapcsolt vállalkozásnak adott | 0 | 0 |
| 21. Részesedések, értékpapírok, bankbetétek értékvesztése | 0 | 0 |
| 22. Pénzügyi műveletek egyéb ráfordításai | 11,918 | 18,008 |
| Ebből: értékelési különbözet | 0 | 0 |
| IX. PÉNZÜGYI MŰVELETEK RÁFORDÍTÁSAI (18+19+20+21+22) | 15,254 | 23,152 |
| B. PÉNZÜGYI MŰVELETEK EREDMÉNYE (VIII.- IX.) | 35,066 | 34,290 |
| C. ADÓZÁS ELŐTTI EREDMÉNY (A+B) | 475,432 | 320,865 |
| X. Adófizetési kötelezettség | 684 | 5,391 |
| D. ADÓZOTT EREDMÉNY (C-X) | 474,748 | 315,474 |

| Egyszerűsített éves beszámoló mérlege 'A' változat | 2016.01.01 - 2016.12.31 [1,000 HUF] | 2017.01.01 - 2017.12.31 [1,000 HUF] | 2018.01.01 - 2018.12.31 [1,000 HUF] |
|---|--|--|--|
| A. Befektetett eszközök (I+II+III) | 316,023 | 392,083 | 422,502 |
| I. IMMATERIÁLIS JAVAK | 10,077 | 10,543 | 6,437 |
| Ebből: Immateriális javak érték helyesbítése | 0 | 0 | 0 |
| II. TÁRGYI ESZKÖZÖK | 305,846 | 381,440 | 415,965 |
| Ebből: Tárgyi eszközök érték helyesbítése | 0 | 0 | 0 |
| III. BEFEKTETETT PÉNZÜGYI ESZKÖZÖK | 100 | 100 | 100 |

| | | | |
|---|---------|-----------|-----------|
| Ebből: Befektetett pénzügyi eszközök értékhelyesbítése | 0 | 0 | 0 |
| Ebből: Befektetett pénzügyi eszközök értékelési különbözete | 0 | 0 | 0 |
| B. Forgóeszközök (I+II+III+IV) | 448,126 | 679,484 | 1,048,539 |
| I. KÉSZLETEK | 170,495 | 195,625 | 248,849 |
| II. KÖVETELÉSEK | 268,352 | 428,989 | 741,057 |
| Ebből: Követelések értékelési különbözete | 0 | 0 | 0 |
| Ebből: Származékos ügyletek pozitív értékelési különbözete | 0 | 0 | 0 |
| III. ÉRTÉKPAPÍROK | 0 | 0 | 0 |
| Ebből: Értékpapírok értékelési különbözete | 0 | 0 | 0 |
| IV. PÉNZESZKÖZÖK | 9,279 | 54,870 | 58,633 |
| C. Aktív időbeli elhatárolások | 228,900 | 254,011 | 355,836 |
| ESZKÖZÖK (AKTÍVÁK) ÖSSZESEN (A+B+C) | 993,049 | 1,325,578 | 1,826,877 |
| D. Saját tőke (I-II+III+IV+V+VI+VII) | 477,542 | 662,875 | 983,434 |
| I. JEGYZETT TŐKE | 23,000 | 23,000 | 23,000 |
| I/a Ebből: visszavásárolt tulajdonosi részesedés névértéken | 0 | 0 | 0 |
| II. JEGYZETT, DE MÉG BE NEM FIZETETT TŐKE (-) | 0 | 0 | 0 |
| III. TŐKETARTALÉK | 0 | 0 | 0 |
| IV. EREDMÉNYTARTALÉK | 324,845 | 329,542 | 415,469 |
| V. LEKÖTÖTT TARTALÉK | 45,000 | 105,000 | 204,407 |
| VI. ÉRTÉKELÉSI TARTALÉK | 0 | 0 | 0 |
| Ebből: Értékhelyesbítés értékelési tartaléka | 0 | 0 | 0 |
| Ebből: Valós értékelés értékelési tartaléka | 0 | 0 | 0 |
| VII. ADÓZOTT EREDMÉNY | 84,697 | 205,333 | 340,558 |
| E. Céltartalékok | 0 | 0 | 0 |
| F. Kötelezettségek (I+II+III) | 505,223 | 655,545 | 835,988 |
| I. HÁTRASOROLT KÖTELEZETTSÉGEK | 0 | 0 | 0 |
| II. HOSSZÚ LEJÁRATÚ KÖTELEZETTSÉGEK | 1,289 | 33,082 | 18,033 |
| III. RÖVID LEJÁRATÚ KÖTELEZETTSÉGEK | 503,934 | 622,463 | 817,955 |
| Ebből: Kötelezettségek értékelési különbözete | 0 | 0 | 0 |
| Ebből: Származékos ügyletek negatív értékelési különbözete | 0 | 0 | 0 |
| G. Passzív időbeli elhatárolások | 10,284 | 7,158 | 7,455 |
| FORRÁSOK (PASSZÍVÁK) ÖSSZESEN (D+E+F+G) | 993,049 | 1,325,578 | 1,826,877 |

**Egyszerűsített éves beszámoló
összköltség eljárással készített
eredménykimutatása**

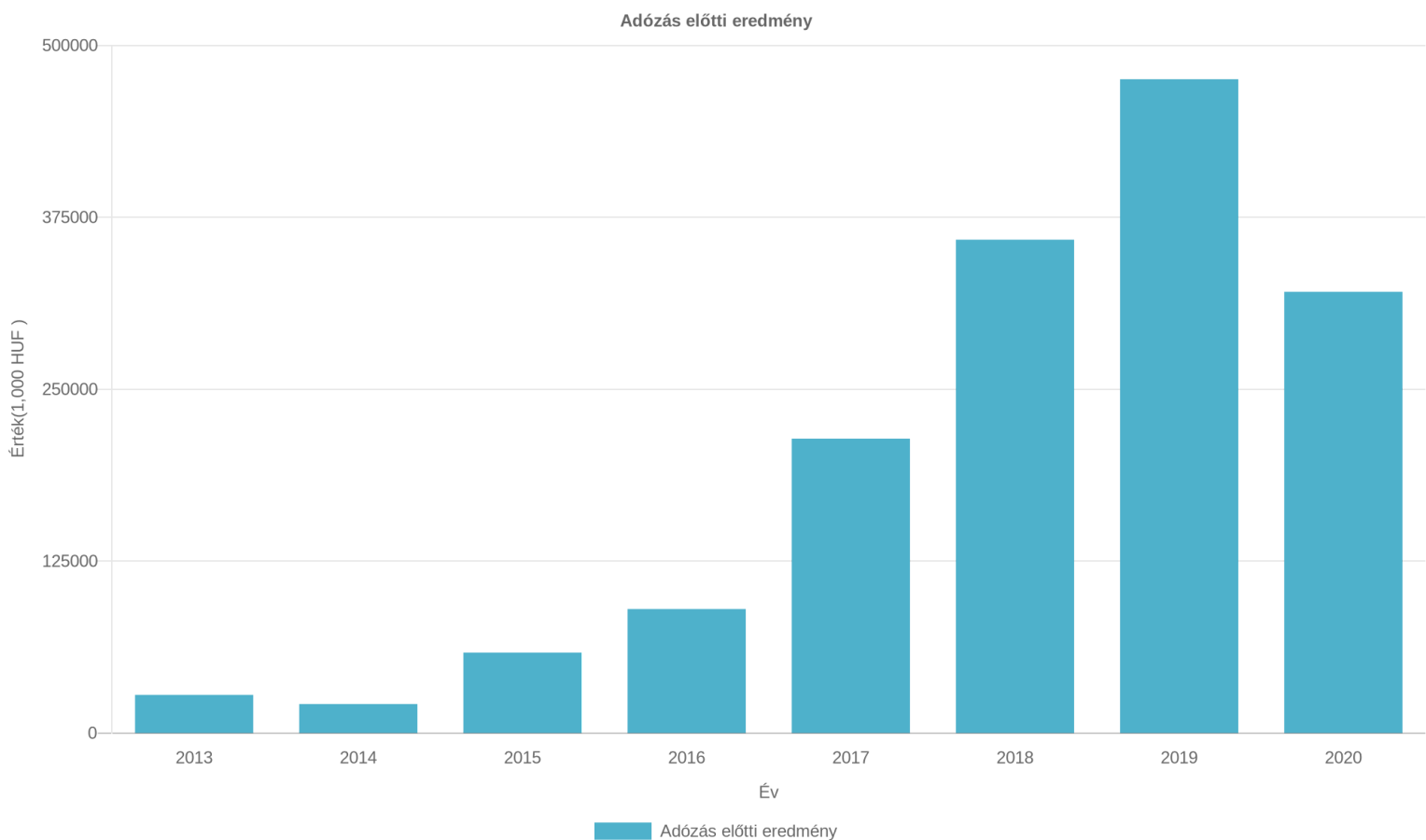
2016.01.01 - 2016.12.31
[1,000 HUF]

2017.01.01 - 2017.12.31
[1,000 HUF]

2018.01.01 - 2018.12.31
[1,000 HUF]

| | | | |
|------------------------------------|-----------|-----------|-----------|
| I. ÉRTÉKESÍTÉS NETTÓ ÁRBEVÉTELE | 3,413,690 | 4,056,699 | 5,424,985 |
| II. AKTIVÁLT SAJÁT TELJ.-EK ÉRTÉKE | 0 | 0 | 0 |
| III. EGYÉB BEVÉTELEK | 238,444 | 307,589 | 362,969 |
| Ebből: visszaírt értékvesztés | 0 | 0 | 0 |
| IV. ANYAGJELLEGŰ RÁFORDÍTÁSOK | 3,437,637 | 3,982,048 | 5,220,659 |
| V. SZEMÉLYI JELLEGŰ RÁFORDÍTÁSOK | 72,916 | 101,725 | 135,397 |
| VI. ÉRTÉKCSÖKKENÉSI LEÍRÁS | 33,573 | 42,266 | 59,508 |

| | | | |
|--|--------|---------|---------|
| VII. EGYÉB RÁFORDÍTÁSOK | 30,646 | 35,868 | 25,513 |
| Ebből: értékvesztés | 0 | 0 | 0 |
| A. ÜZEMI (üzleti)TEVÉKENYSÉG EREDMÉNYE(I+II+III-IV-V-VI-VII) | 77,362 | 202,381 | 346,877 |
| VIII. PÉNZÜGYI MŰVELETEK BEVÉTELEI | 22,680 | 21,236 | 34,348 |
| Ebből: értékelési különbözet | 0 | 0 | 0 |
| IX. PÉNZÜGYI MŰVELETEK RÁFORDÍTÁSAI | 9,826 | 9,535 | 22,438 |
| B. PÉNZÜGYI MŰVELETEK EREDMÉNYE (VIII.-IX.) | 12,854 | 11,701 | 11,910 |
| C. ADÓZÁS ELŐTTI EREDMÉNY (A+B) | 90,216 | 214,082 | 358,787 |
| X. Adófizetési kötelezettség | 5,519 | 8,749 | 18,229 |
| D. ADÓZOTT EREDMÉNY (C-X) | 84,697 | 205,333 | 340,558 |



CASH-FLOW

| DB Cash-Flow | 2016.01.01 - 2016.12.31 [1,000 HUF] | 2017.01.01 - 2017.12.31 [1,000 HUF] | 2018.01.01 - 2018.12.31 [1,000 HUF] | 2019.01.01 - 2019.12.31 [1,000 HUF] | 2020.01.01 - 2020.12.31 [1,000 HUF] |
|--|---|---|---|---|---|
| I. Szokásos tevékenységből származó pénzeszköz-változás (Működési cash flow) | -393,425 | 33,595 | -66,754 | 872,812 | 501,474 |
| Adózás előtti eredmény | 90,216 | 214,082 | 358,787 | 475,432 | 320,865 |
| Elszámolt amortizáció | 33,573 | 42,266 | 59,508 | 65,929 | 86,103 |
| Elszámolt értékvesztés és visszaírás | 0 | 0 | 0 | 5,677 | 512 |
| Céltartalék képzés és felhasználás különbözete | 0 | 0 | 0 | 0 | 0 |
| Szállítói kötelezettség változása | -236,357 | 0 | 0 | 202,505 | 11,842 |
| Egyéb rövid lejáratú kötelezettség változása | -53,578 | 0 | 0 | 121,832 | 86,744 |

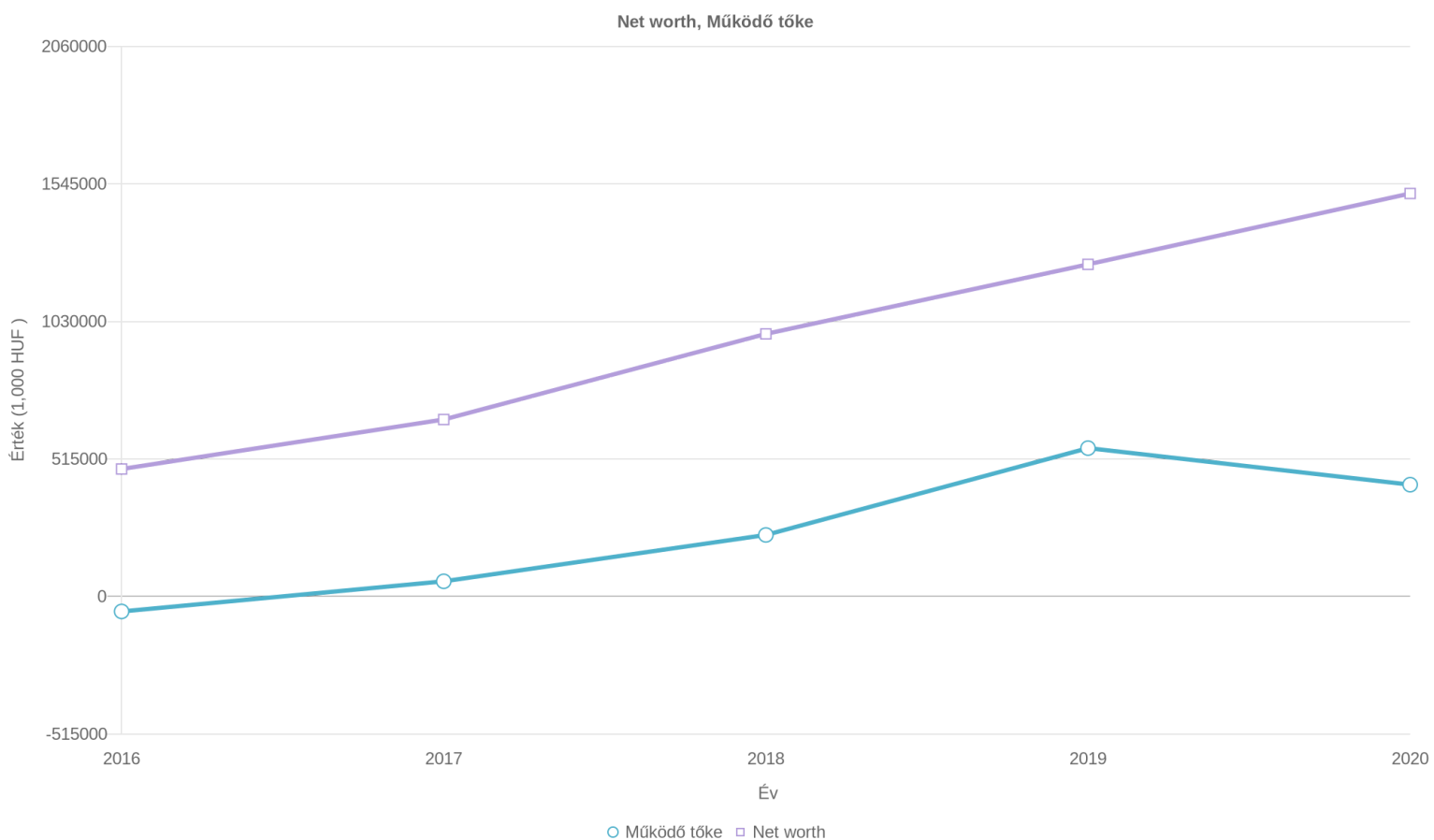
| | | | | | |
|---|----------|----------|----------|----------|----------|
| Passzív időbeli elhatárolások változása | 692 | -3,126 | 297 | 9,615 | -5,757 |
| Vevőkövetelés változása | 71,979 | 0 | 0 | 80,497 | -177,607 |
| Forgóeszközök (vevőkövetelés és pénzeszköz nélkül) változása | -250,923 | -185,767 | -365,292 | -13,145 | 177,937 |
| Aktív időbeli elhatárolások változása | -43,508 | -25,111 | -101,825 | -74,846 | 6,226 |
| Fizetett, fizetendő adó (nyereség után) | -5,519 | -8,749 | -18,229 | -684 | -5,391 |
| Fizetett, fizetendő osztalék, részesedés | 0 | 0 | 0 | 0 | 0 |
| II. Befektetési tevékenységből származó pénzeszköz-változás (Befektetési cash flow) | -64,126 | -118,326 | -89,927 | 29,358 | -59,767 |
| Befektetett eszközök beszerzése, nettó | -64,126 | -118,326 | -89,927 | 29,358 | -59,767 |
| Kapott osztalék, részesedés | 0 | 0 | 0 | 0 | 0 |
| III. Pénzügyi műveletekből származó pénzeszköz-változás (Finanszírozási cash flow) | 350,768 | 130,322 | 160,444 | -925,494 | -343,795 |
| Tőkemozgások eredménye (átadott és átvett pénzeszk. is) | 0 | -20,000 | -19,999 | -214,376 | -50,000 |
| Kötvény, hitelviszonyt megtestesítő értékpapír kibocsátásának bevétele | 0 | 0 | 0 | 0 | 0 |
| Hitel és kölcsön felvétele | 350,768 | 150,322 | 180,443 | -711,118 | 126,205 |
| Pénzügyi befektetésekből származó pénzeszköz-változás | 0 | 0 | 0 | 0 | -420,000 |
| IV. Pénzeszközök változása (I+II+III. sorok) | -106,783 | 45,591 | 3,763 | -23,324 | 97,912 |
| Ellenőrzés (számított és valós pénzáramlás eltérése) | 0 | 0 | 0 | 0 | 0 |

PÉNZÜGYI ÉS ÁGAZATI MUTATÓK

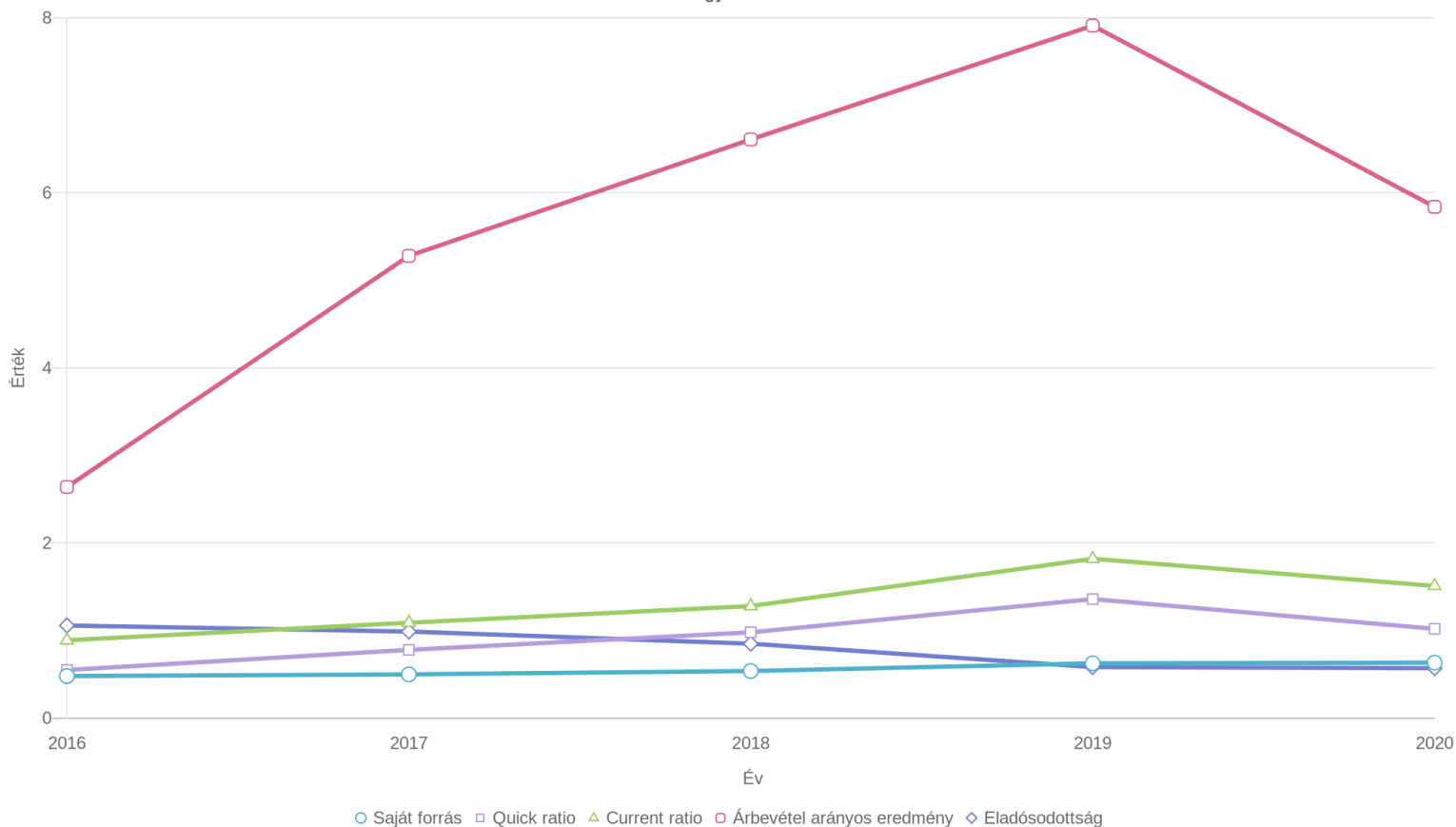


| | | 2016 | 2017 | 2018 | 2019 | 2020 |
|----------------------------|--------|-----------|-----------|-----------|------------|------------|
| Net worth [1,000 HUF] | Cég | 477542.00 | 662875.00 | 983434.00 | 1243806.00 | 1509280.00 |
| | Ágazat | 27361.51 | 33337.32 | 40899.99 | 45980.65 | 55970.50 |
| Működő tőke [1,000 HUF] | Cég | -55808.00 | 57021.00 | 230584.00 | 555676.00 | 418793.00 |
| | Ágazat | 16137.20 | 20357.24 | 26161.32 | 28820.23 | 35103.58 |
| Saját forrás (%) | Cég | 48.09 | 50.01 | 53.83 | 62.62 | 63.37 |
| | Ágazat | 34.23 | 44.15 | 48.37 | 49.20 | 50.26 |
| Quick ratio (acid test) | Cég | 0.55 | 0.78 | 0.98 | 1.36 | 1.02 |
| | Ágazat | 2.68 | 2.86 | 3.65 | 3.39 | 3.38 |
| Current ratio | Cég | 0.89 | 1.09 | 1.28 | 1.82 | 1.51 |
| | Ágazat | 3.92 | 4.19 | 5.14 | 4.75 | 4.78 |
| Árbevétel arányos e. (%) | Cég | 2.64 | 5.28 | 6.61 | 7.91 | 5.84 |
| | Ágazat | 1.75 | 2.42 | 3.42 | 3.18 | 3.75 |
| Eladósodottság mértéke | Cég | 105.80 | 98.89 | 85.01 | 58.32 | 57.06 |
| | Ágazat | 96.50 | 106.29 | 103.62 | 96.53 | 105.09 |
| Tőkeellátottság | Cég | 48.09 | 50.01 | 53.83 | 62.62 | 63.37 |
| | Ágazat | 34.12 | 44.11 | 48.28 | 49.11 | 50.18 |
| Hosszú távú eladósodottság | Cég | 0.27 | 4.75 | 1.80 | 3.64 | 2.41 |
| | Ágazat | 7.96 | 8.84 | 8.46 | 7.64 | 8.30 |
| Működő tőke ellátottsága | Cég | -5.62 | 4.30 | 12.62 | 27.98 | 17.58 |

| | | 2016 | 2017 | 2018 | 2019 | 2020 |
|--------------------------|--------|-------|-------|-------|-------|-------|
| | Ágazat | 26.68 | 33.37 | 37.69 | 37.48 | 38.48 |
| Pénzhányad | Cég | 0.02 | 0.09 | 0.07 | 0.05 | 0.16 |
| | Ágazat | 1.37 | 1.53 | 1.88 | 1.85 | 1.92 |
| Eladósodottság foka | Cég | 50.88 | 49.45 | 45.76 | 36.52 | 36.16 |
| | Ágazat | 63.98 | 54.33 | 50.12 | 49.47 | 48.14 |
| Tevékenység haszonkulcsa | Cég | 2.27 | 4.99 | 6.39 | 7.33 | 5.22 |
| | Ágazat | 2.15 | 2.53 | 3.87 | 3.40 | 3.91 |



Pénzügyi mutatók



SAJTÓ

A cégre vonatkozó releváns sajtóanyag az elmúlt egy évből a mai napig nem áll rendelkezésünkre. (2022.04.22)

MEGJEGYZÉS

A riportban szereplő adatok hivatalos forrásból származnak.

Pénzügyi adataink forrása:

Cégbíróság:2016,2017,2018,2019,2020

ÁRFOLYAMOK

Az MNB hivatalos devizaárfolyama alapján

| Dátum | 1 USD (HUF) | 1 EUR (HUF) |
|------------|-------------|-------------|
| 2016.12.31 | 293.69 | 311.02 |
| 2017.12.31 | 258.82 | 310.14 |
| 2018.12.31 | 280.94 | 321.51 |
| 2019.12.31 | 294.74 | 330.52 |
| 2020.12.31 | 297.36 | 365.13 |
| 2021.12.31 | 325.71 | 369.00 |

ÜGYFÉLSZOLGÁLAT & JOGI NYILATKOZAT

ÜGYFÉLSZOLGÁLAT ÉS -TÁMOGATÁS

Ha további információra lenne szüksége a Dun & Bradstreet-tel kapcsolatban, vagy bármilyen kérdése van e jelentéssel kapcsolatban, kérjük, forduljon a Dun & Bradstreet Hungary Kft. ügyfélszolgálatához, e-mail: info.hungary@dnb.com, telefon: +36 1 815 8500. Kérjük, hogy kérdés vagy támogatáskérés esetén adja meg előfizetői számát [0].

JOGI NYILATKOZAT

Ezt a jelentést az Ön előfizetési szerződése és a Dun & Bradstreet Hungary Kft. feltételei alapján bocsátjuk az Ön rendelkezésére. Ezen vállalati jelentésben szereplő információkat – kifejezett ellenkező megállapodás hiányában – a címzett kizárólag saját célra használhatja fel.

Az e jelentésben szereplő, a hitelképességre és fizetőképességre vonatkozó adatokat tartalmazó üzleti információk (más néven kockázatértékelés, hitelminősítési index vagy hitelajánlás) nem értelmezhetők ténymegállapításként vagy egyéni szakvéleményként, továbbá az Európai Parlament és a Tanács hitelminősítő intézetekről szóló 1060/2009/EK rendeletében (2009. szeptember 16.) meghatározott "hitelminősítésként" sem. Ez a tájékoztatás csupán olyan értékeléseket tartalmaz, amelyek matematikai és statisztikai elemzéseken és automatizált módon előállított valószínűségszámításokon ("pontozáson") alapulnak.

Törekszünk a pontos és teljes körű tájékoztatásra. A folyamatosan változó adatbázisok és a külső források felhasználása miatt azonban – a súlyos gondatlanságból vagy szándékosan elkövetett esetektől eltekintve – nem vállalunk felelősséget az e vállalati jelentésben szereplő információk naprakészességéért, pontosságáért és teljességéért.

A felhasználó kizárólagos felelősséggel tartozik az e jelentés alapján hozott döntések következményeiért.